

マークをクリックするとそのページを見ることができます



発生動向総覧  
P.2-6

<第45週> 流行性耳下腺炎の定点当たり報告数は2週連続で増加し、過去5年間の同時期と比較してかなり多い / その他最新動向



注目すべき感染症  
P.7-8

<インフルエンザ>  
第45週の定点当たり報告数は0.84で、前週の定点当たり報告数0.59よりも増加した



感染症関連情報  
P.9

病原体情報 / 海外感染症情報 / その他



速報

<今週は該当記事はありません>



読者のコーナー

<今週は該当記事はありません>



グラフ総覧(45週)  
P.10-16



グラフ総覧(10月)  
P.17-21



10月のデータ  
P.22-24



45週のデータ  
P.25-39



# 発生動向総覧

## <第45週コメント> 11月16日集計分

### ◆全数報告の感染症

注意：これは当該週に診断された報告症例の集計です。しかし、迅速に情報還元するために期日を決めて集計を行いますので、当該週に診断された症例の報告が集計の期日以降に届くこともあります。それらについては一部を除いて発生動向総覧では扱いませんが、翌週あるいはそれ以降に、巻末の表の累積数に加えられることになります。

※感染経路、感染原因、感染地域については、確定あるいは推定として記載されていたものを示します。

#### 1類感染症

報告なし

#### 2類感染症

結核341例

#### 3類感染症

細菌性赤痢1例 菌種：*S. sonnei*(D群)\_\_感染地域：パキスタン

腸管出血性大腸菌感染症76例(有症者51例、うちHUS 3例)

感染地域：国内72例、インドネシア1例、米国(ハワイ)1例、国内・国外不明2例

国内の多い感染地域：神奈川県25例\*、宮城県4例、三重県4例、山口県4例、山形県3例、千葉県3例、愛知県3例、北海道2例、岩手県2例、埼玉県2例、京都府2例、鹿児島県2例

\* 第43週より報告された冷凍メンチを原因食品とする食中毒患者を含む(O157 VT2)

年齢群：1歳(7例)、3歳(1例)、4歳(6例)、5歳(1例)、8歳(1例)、9歳(2例)、10代(18例)、20代(5例)、30代(8例)、40代(6例)、50代(3例)、60代(8例)、70代(7例)、80代(2例)、90代(1例)

血清型・毒素型：O157 VT2(35例)、O157 VT1・VT2(12例)、O26 VT1(7例)、O103 VT1(5例)、O157 VT1(3例)、O91 VT1(2例)、O111 VT1(2例)、O157 VT不明(2例)、O111 VT1・VT2(1例)、その他・不明(7例)

累積報告数：3,396例(有症者2,117例、うちHUS 86例、死亡9例)

#### 4類感染症

E型肝炎1例

感染地域：栃木県\_\_感染源：豚レバー

A型肝炎2例

感染地域：大阪府1例、大分県1例

オウム病1例

感染地域：東京都\_\_感染源：不明

チクングニア熱1例

感染地域：インド

つつが虫病34例

感染地域：宮崎県9例、岐阜県4例、広島県4例、佐賀県3例、群馬県2例、静岡県2例、長崎県2例、鹿児島県2例、福島県1例、富山県1例、三重県1例、兵庫県1例、徳島県1例、大分県1例

デング熱3例 感染地域：インドネシア1例、フィリピン1例、ベトナム1例  
 累積報告数：315例(感染地域：国外315例)

日本紅斑熱5例 感染地域：三重県2例、鹿児島県2例、高知県1例

マラリア1例 病型不明\_\_感染地域：パプアニューギニア

レジオネラ症28例(肺炎型27例、ポンティアック型1例)  
 感染地域：千葉県2例、神奈川県2例、三重県2例、京都府2例、  
 熊本県2例、北海道1例、富山県1例、福井県1例、愛  
 知県1例、大阪府1例、兵庫県1例、広島県1例、山口  
 県1例、徳島県1例、福岡県1例、鹿児島県1例、国内  
 (都道府県不明)6例、大阪府/台湾1例  
 年齢群：40代(1例)、50代(4例)、60代(13例)、70代(5例)、80代  
 (3例)、90代以上(2例)  
 累積報告数：1,397例

#### 5類感染症

アメーバ赤痢8例(腸管アメーバ症8例)  
 感染地域：福島県1例、東京都1例、国内(都道府県不明)4例、  
 カンボジア1例、香港1例  
 感染経路：性的接触1例(異性間・同性間不明)、経口感染1例、  
 その他・不明6例

ウイルス性肝炎3例 B型2例\_\_感染経路：性的接触2例(異性間1例、同性間1例)  
 サイトメガロウイルス1例\_\_感染経路：不明

カルバペネム耐性腸内細菌科細菌感染症29例  
 菌検出検体：血液10例、尿8例、喀痰6例、腹水2例、膿1例、そ  
 の他・不明2例  
 菌種：*E. aerogenes* 10例、*E. cloacae* 8例、*K. pneumoniae* 3例、  
*E. coli* 2例、その他・不明6例  
 感染経路：医療器具関連7例、以前からの保菌5例、院内感染  
 1例、手術部位1例、以前からの保菌/手術部位2例、  
 以前からの保菌/医療器具関連1例、医療器具関連/  
 手術部位1例、その他・不明11例

急性脳炎6例 RSウイルス1例\_\_年齢群：1歳  
 単純ヘルペスウイルス1例\_\_年齢群：70代  
*Staphylococcus lugdunensis* 1例\_\_年齢群：60代  
 病原体不明3例\_\_年齢群：0歳(1例)、10代(2例)

クロイツフェルト・ヤコブ病3例  
 孤発性プリオン病古典型3例

劇症型溶血性レンサ球菌感染症9例  
 年齢群：30代(1例)、50代(3例)、60代(1例. 死亡)、70代(1例.  
 死亡)、80代(3例. うち2例死亡)

後天性免疫不全症候群11例(AIDS 3例、無症候8例)  
 感染地域：国内9例、中国1例、国内・国外不明1例  
 感染経路：性的接触11例(異性間1例、同性間9例、異性/同性間  
 1例)

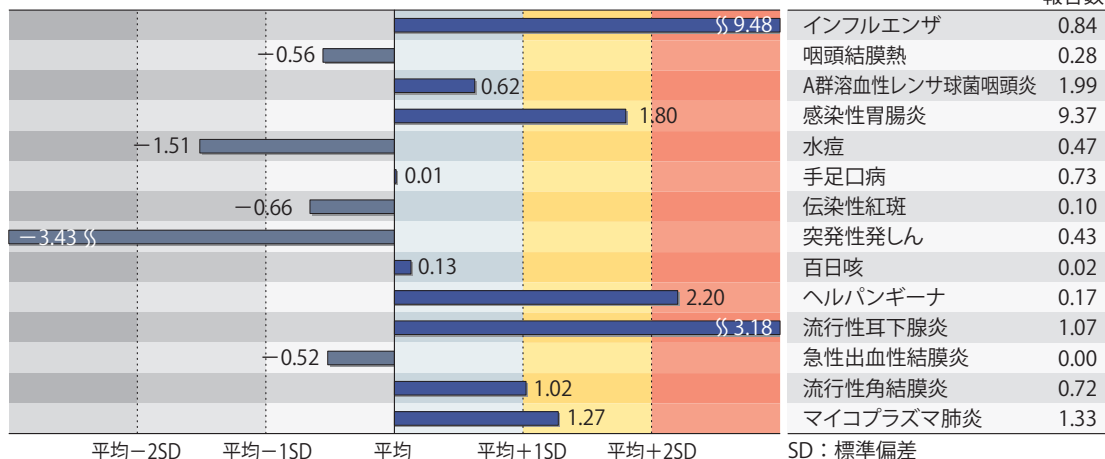
- ジアルジア症3例 感染地域: 福岡県1例、タイ2例
- 侵襲性インフルエンザ菌感染症3例(菌検出検体: 血液2例、血液/髄液1例)  
年齢群: 70代(2例)、80代(1例)
- 侵襲性肺炎球菌感染症47例(菌検出検体: 血液41例、血液/髄液4例、髄液2例)  
年齢群: 0歳(1例)、1歳(1例)、2歳(2例)、9歳(1例)、10代(1例)、40代(3例)、50代(6例)、60代(6例)、70代(10例. うち1例死亡)、80代(12例)、90代(4例)
- 水痘(入院例に限る)4例(検査診断例4例)  
年齢群: 1歳(1例)、8歳(1例)、20代(1例)、40代(1例)  
感染経路: うち院内感染1例
- 梅毒66例(早期顕症I期24例、早期顕症II期25例、無症候17例)  
累積報告数: 3,874例
- 播種性クリプトコックス症1例  
菌検出検体: 髄液  
感染地域: 神奈川県  
年齢群: 80代
- 破傷風1例 年齢群: 60代
- 風しん4例(検査診断例3例、臨床診断例1例)  
感染地域: 千葉県1例、東京都1例、宮崎県1例、国内(都道府県不明)1例  
年齢群: 20～24歳(1例)、25～29歳(1例)、30～34歳(1例)、50代(1例)  
累積報告数: 119例(検査診断例95例、臨床診断例24例)
- 麻しん1例〔麻しん(臨床診断例)〕  
感染地域: 大阪府  
年齢群: 3歳  
累積報告数: 154例〔麻しん(検査診断例93例、臨床診断例10例)、修飾麻しん51例〕

(補) 2015年第45週から2016年第44週までに診断されたものの報告遅れとして、つつが虫病7例(感染地域: 広島県3例、大分県2例、東京都1例、宮崎県1例)、日本紅斑熱2例(感染地域: 大阪府1例、兵庫県1例)、レジオネラ症3例〔感染地域: 東京都1例、福井県1例、国内(都道府県不明)1例〕、カルバペネム耐性腸内細菌科細菌感染症17例(菌種: *E. aerogenes* 6例、*E. cloacae* 5例、*E. coli* 2例、*K. pneumoniae* 2例、その他2例)、急性脳炎8例〔インフルエンザウイルスA型1例\_\_年齢群: 6歳. アデノウイルス2型1例\_\_年齢群: 1歳. ヒトヘルペスウイルス6型1例\_\_年齢群: 0歳. エンテロウイルス1例\_\_年齢群: 0歳. ノロウイルス/RSウイルス1例\_\_年齢群: 2歳. 病原体不明3例\_\_年齢群: 0歳(1例)、1歳(1例)、10代(1例)〕、劇症型溶血性レンサ球菌感染症10例〔年齢群: 40代(1例)、60代(1例)、70代(5例. うち1例死亡)、80代(2例. ともに死亡)、90代以上(1例)〕、侵襲性髄膜炎菌感染症1例〔血清群: 不明\_\_感染地域: 東京都. 年齢群: 20代(死亡)〕、水痘(入院例に限る)3例〔年齢群: 1歳(1例)、4歳(1例)、50代(1例)〕、梅毒24例(早期顕症I期6例、早期顕症II期10例、晩期顕症1例、無症候7例)、播種性クリプトコックス症1例(感染地域: 熊本県. 年齢群: 80代)、風しん1例(検査診断例\_\_感染地域: 長崎県. 年齢群: 90代以上)などの報告があった。

## ◆定点把握の対象となる5類感染症

全国の指定された医療機関(定点)から報告され、疾患により小児科定点(約3,000力所)、インフルエンザ(小児科・内科)定点(約5,000力所)、眼科定点(約600力所)、基幹定点(約500力所)に分かれています。また、定点当たり報告数は、報告数/定点医療機関数です(増減の目安は小数点第3位以下を含む)。

定点把握疾患の報告の過去5年間の同時期との比較(第45週)



当該週と過去5年間の平均(過去5年間の前週、当該週、後週の合計15週の平均)との差をグラフ上に表現した。

### インフルエンザ

定点当たり報告数は第34週以降増加が続いており、過去5年間の同時期(前週、当該週、後週)と比較してかなり多い。都道府県別の上位3位は沖縄県(7.97)、栃木県(2.86)、北海道(1.92)である。基幹定点からのインフルエンザ入院サーベイランスにおける報告数は53例と前週と比較して増加した。都道府県別では24都道府県から報告があり、年齢別では1～9歳(6例)、10代(1例)、20代(4例)、30代(1例)、40代(1例)、50代(2例)、60代(6例)、70代(8例)、80歳以上(24例)であった。

### 小児科定点報告疾患(主なもの)

RSウイルス感染症の報告数は3,774例と第41週以降減少が続いている。年齢別では1歳以下の報告数が全体の約73%を占めている。

咽頭結膜熱の定点当たり報告数は増加した。都道府県別の上位3位は岩手県(0.65)、石川県(0.59)、宮崎県(0.56)である。

A群溶血性レンサ球菌咽頭炎の定点当たり報告数は2週連続で増加した。都道府県別の上位3位は山形県(5.10)、北海道(4.11)、静岡県(4.09)である。

感染性胃腸炎の定点当たり報告数は第42週以降増加が続いており、過去5年間の同時期と比較してやや多い。都道府県別の上位3位は広島県(20.26)、三重県(18.42)、奈良県(17.38)である。

水痘の定点当たり報告数は増加した。都道府県別の上位3位は北海道(1.11)、鳥取県(0.74)、埼玉県(0.71)である。

手足口病の定点当たり報告数は2週連続で減少した。都道府県別の上位3位は宮崎県(3.25)、熊本県(2.72)、鹿児島県(2.09)である。

伝染性紅斑の定点当たり報告数は減少した。都道府県別の上位3位は宮崎県(0.50)、愛媛県(0.41)、徳島県(0.39)である。

流行性耳下腺炎の定点当たり報告数は2週連続で増加し、過去5年間の同時期と比較してかなり多い。都道府県別の上位3位は新潟県(3.47)、富山県(3.31)、大阪府(1.97)、奈良県(1.97)である。

### 基幹定点報告疾患

マイコプラズマ肺炎の定点当たり報告数は増加し、過去5年間の同時期と比較してやや多い。都道府県別の上位3位は岐阜県(5.00)、群馬県(3.50)、富山県(3.00)である。

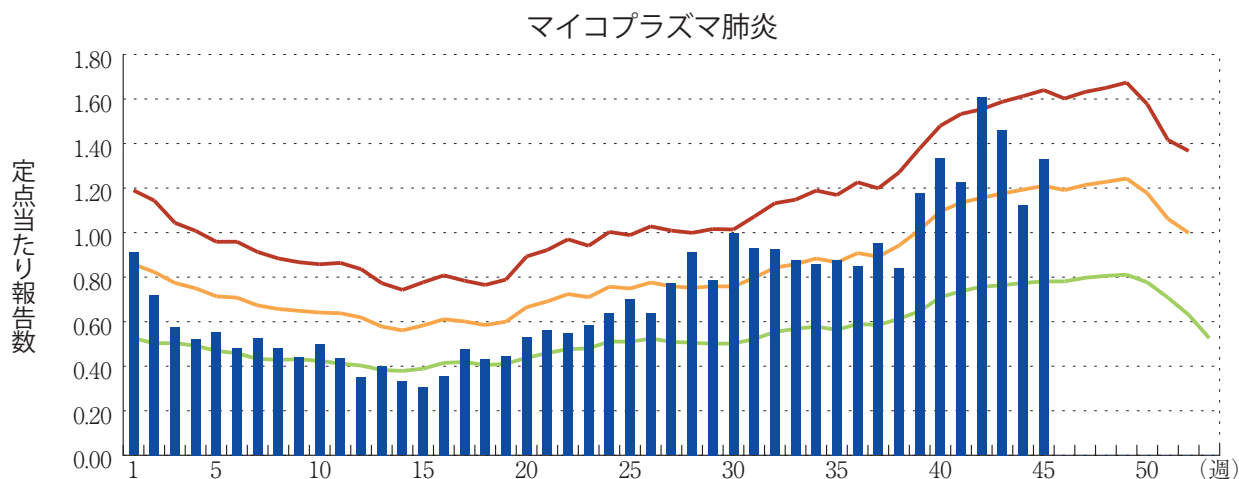
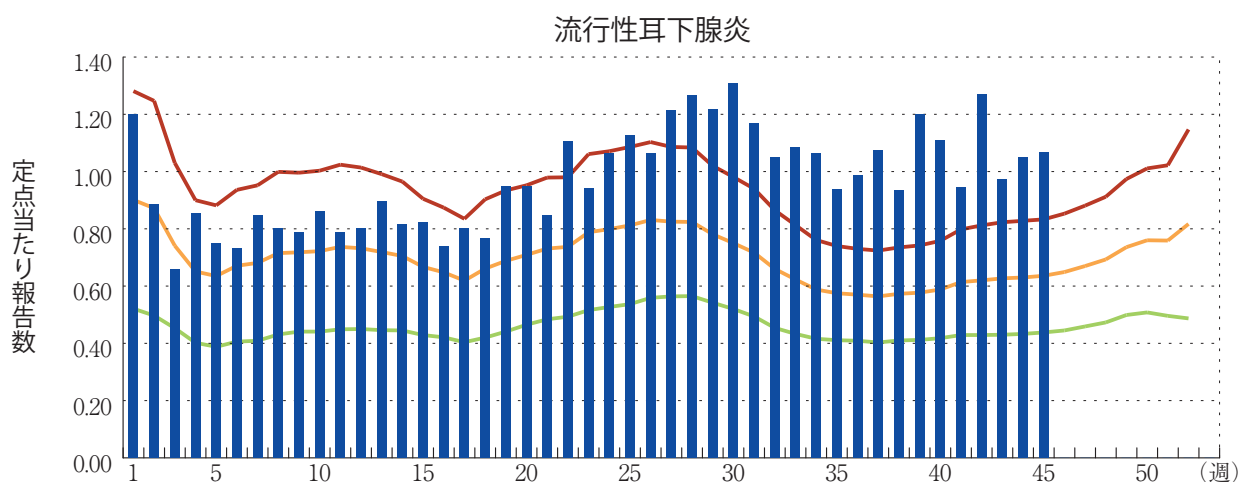
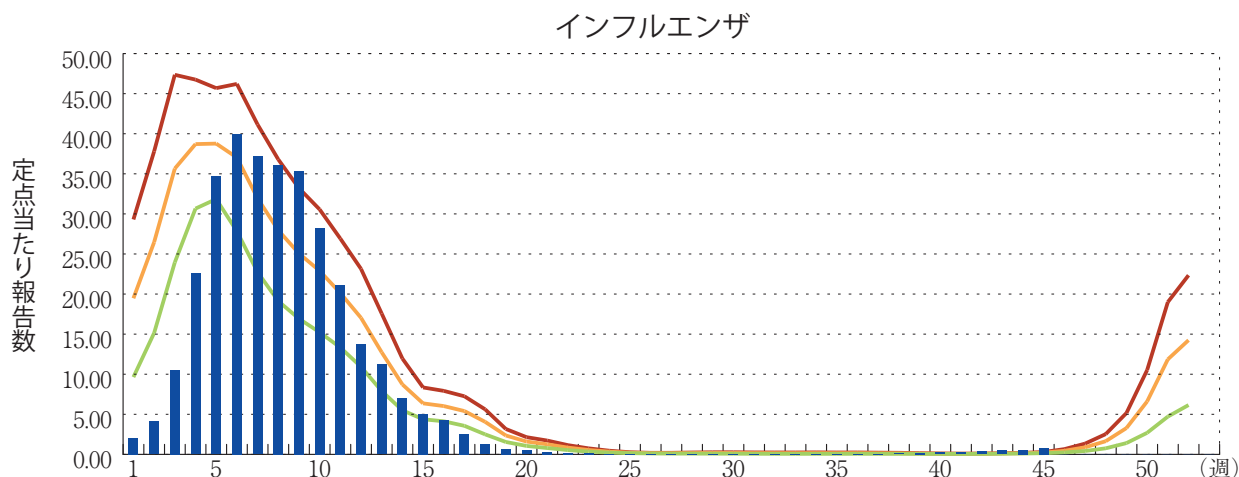
感染性胃腸炎(ロタウイルスに限る)の定点当たり報告数は増加した。8都県から11例報告があり、年齢別では0歳(3例)、1～4歳(5例)、5～9歳(3例)であった。

図. 主要定点把握疾患の過去5年間との週別比較(2016年第45週)

青のバーで示す本年の定点当たり報告数が赤のラインを超えているときには、過去5年間の週と比較してかなり多いことを示す。



\*過去5年間の平均：前週、当該週、後週の合計15週の平均





## 注目すべき感染症

### ◆インフルエンザ

インフルエンザは、インフルエンザウイルスを病原体とする急性の呼吸器感染症で、毎年世界中で流行がみられる。主な感染経路は咳、くしゃみ、会話等から発生する飛沫による感染(飛沫感染)であり、他に飛沫の付着物に触れた手指を介した接触感染もある。感染後、発熱、頭痛、全身倦怠感、筋肉痛・関節痛などが出現し、鼻水・咳などの呼吸器症状がこれに続くが、いわゆる「通常感冒」と比べて全身症状が強いことが特徴である。通常は1週間前後の経過で軽快する。

2016/2017年シーズンのインフルエンザは、2016年第45週(2016年11月7～13日:2016年11月16日現在)では定点当たり報告数が0.84で、前週の定点当たり報告数0.59よりも増加した(インフルエンザの年別・週別発生状況:<http://www.nih.go.jp/niid/ja/10/2096-weeklygraph/1644-01flu.html>)。都道府県別では、沖縄県(7.97)、栃木県(2.86)、北海道(1.92)、福井県(1.91)、岩手県(1.54)、群馬県(1.36)、埼玉県(1.12)、東京都(0.94)、石川県(0.92)、茨城県(0.90)の順に多く、沖縄県以外では東日本の自治体で多く報告された。39都道府県では前週よりも報告数が増加した。

定点医療機関からの報告をもとに、定点以外を含む全国の医療機関を受診した患者数を推計すると、2016年第45週は約5万人(95%信頼区間:4～5万人)となり、前週の推計値(約3万人)よりも増加した。年齢別では、5～9歳が約1万人、20代が約1万人でいずれも前週よりも増加し、男女比は1:1であった。また、第36週以降の定点医療機関の受診患者の男女比は、15歳未満の年齢群では1.1:1とやや男性に多く、30代から50代の年齢群では1:1.25と女性に多かった。なお、2016年第36週以降これまでの累積の推計受診者数は約19万人となった。

基幹定点からのインフルエンザ患者の入院報告数(インフルエンザ入院サーベイランス)は、直近の第45週が53例で、前週の38例よりも増加した。なお、現時点で、今シーズンの累積入院報告数は70歳以上の高齢者が179/301例(59%)と半数以上を占めている(インフルエンザの発生状況について:[http://www.mhlw.go.jp/stf/seisakunitsuite/bunya/kenkou\\_iryuu/kenkou/kekkaku-kansenshou01/houdou.html](http://www.mhlw.go.jp/stf/seisakunitsuite/bunya/kenkou_iryuu/kenkou/kekkaku-kansenshou01/houdou.html))。

インフルエンザウイルスの検出状況をみると、直近の5週間(2016年第41～45週)ではAH3亜型の検出割合が多く、次いでAH1pdm09であった(インフルエンザウイルス分離・検出速報:<http://www.nih.go.jp/niid/ja/iasr-inf.html>)。

例年のインフルエンザ流行は、11月末から12月にかけて始まり、1月末から2月上旬にかけてピークとなることが多い[今冬のインフルエンザについて(2015/16シーズン):<http://www.nih.go.jp/niid/images/idsc/disease/influ/fludoco1516.pdf>]。2016/2017年シーズンは、定点当たり報告数の増加が例年より早く、過去5年間の同時期と比較して、第39週以降毎週平均+2標準偏差(過去5年間の前週、当該週、後週の合計15週の平均)を超えている。

今後、インフルエンザの流行期を迎えるにあたり、飛沫感染対策としての咳エチケット(有症者自身がマスクを着用し、咳をする際にはティッシュやハンカチで口を覆う等の対応を行うこと)、接触感染対策としての手洗い等の手指衛生を徹底することが重要である。高齢者における感染への警戒の観点から、医療・福祉施設へのウイルスの持ち込みを防ぐために関係者が個人で出来る予防策を徹底すると同時に、訪問者等においては、インフルエンザの症状が認められる場合の訪問を自粛してもらう等の工夫が重要である。なお、65歳以上の高齢者、又は60～64歳で心臓、腎臓若しくは呼吸器の機能に障害があり、身の回りの生活が極度に制限される

方、あるいはヒト免疫不全ウイルスにより免疫機能に障害があり、日常生活がほとんど不可能な方は、予防接種法上の定期接種の対象となっている (<http://www.mhlw.go.jp/bunya/kenkou/influenza/>)。

今後のインフルエンザの感染症発生動向調査には注意をしていただくとともに、詳細な情報と最新の状況については、以下を参照いただきたい：

- 感染症発生動向調査週報 (IDWR)  
<http://www.nih.go.jp/niid/ja/idwr.html>
- インフルエンザ流行レベルマップ  
<http://www.nih.go.jp/niid/ja/flu-map.html>
- インフルエンザウイルス分離・検出速報  
<http://www.nih.go.jp/niid/ja/iasr-inf.html>
- 今冬のインフルエンザについて(2015/16シーズン)  
<http://www.nih.go.jp/niid/images/idsc/disease/influ/fludoco1516.pdf>
- 平成28年度インフルエンザQ&A  
<http://www.mhlw.go.jp/bunya/kenkou/kekkaku-kansenshou01/qa.html>
- インフルエンザ啓発ツール  
<http://www.mhlw.go.jp/bunya/kenkou/kekkaku-kansenshou01/keihatu.html>
- 平成28年度 今冬のインフルエンザ総合対策について  
<http://www.mhlw.go.jp/bunya/kenkou/influenza/>

国立感染症研究所 感染症疫学センター





## 感染症関連情報

### ◆病原体情報

病原微生物検出情報(IASR)：<http://www.nih.go.jp/niid/ja/iasr.html>

### ◆海外感染症情報

厚生労働省検疫所(FORTH)：<http://www.forth.go.jp/>

- 世界の麻疹への取り組み  
<http://www.forth.go.jp/topics/2016/11181312.html>
- 鳥インフルエンザA(H7N9)の発生状況(更新11)  
<http://www.forth.go.jp/topics/2016/11181309.html>
- トラコーマの撲滅－モロッコ  
<http://www.forth.go.jp/topics/2016/11170834.html>
- 世界のインフルエンザ流行について(更新22)  
<http://www.forth.go.jp/moreinfo/topics/2016/11161123.html>
- ソロモン諸島とブルネイにおけるデング熱の流行  
<http://www.forth.go.jp/topics/2016/11151501.html>
- 抗生物質の使用への注意を喚起する世界週間  
<http://www.forth.go.jp/topics/2016/11151422.html>
- 中東呼吸器症候群コロナウイルス(MERS-CoV)の発生(更新28)  
<http://www.forth.go.jp/topics/2016/11141345.html>
- ジカウイルス感染症の発生状況(更新39)  
<http://www.forth.go.jp/topics/2016/11141200.html>

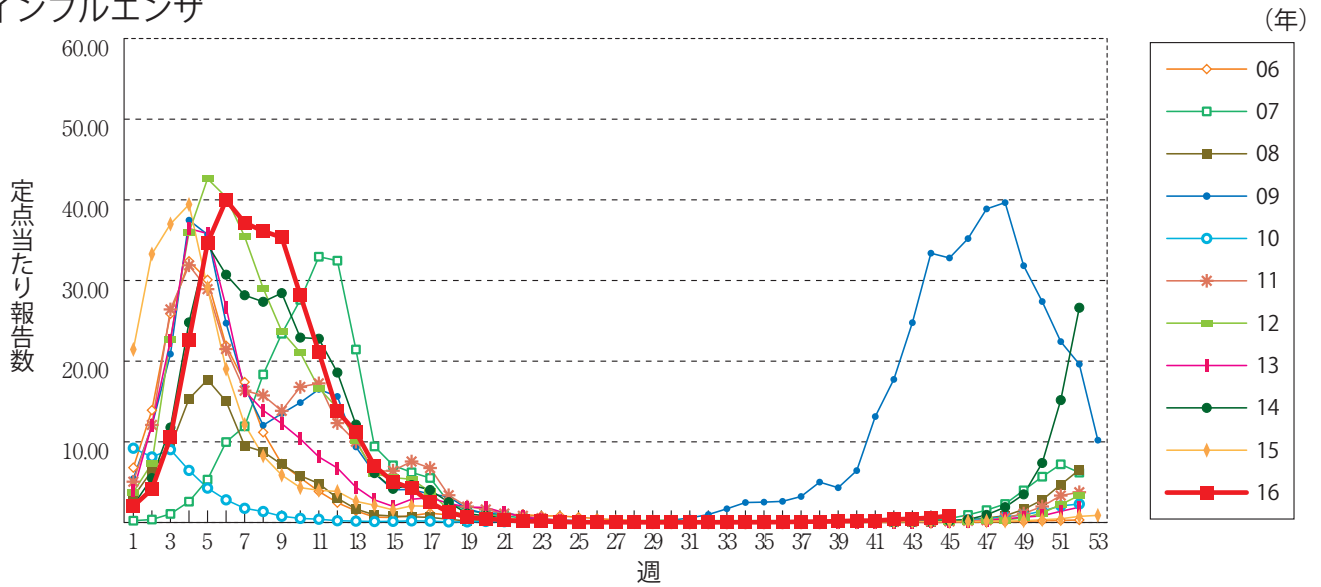
### ◆その他

- 関西国際空港の利用日および/またはウイルス遺伝子型が共通する麻疹報告例(2016年11月2日現在)  
<http://www.nih.go.jp/niid/ja/hassei/6865-measles-kankuu-20161102.html>

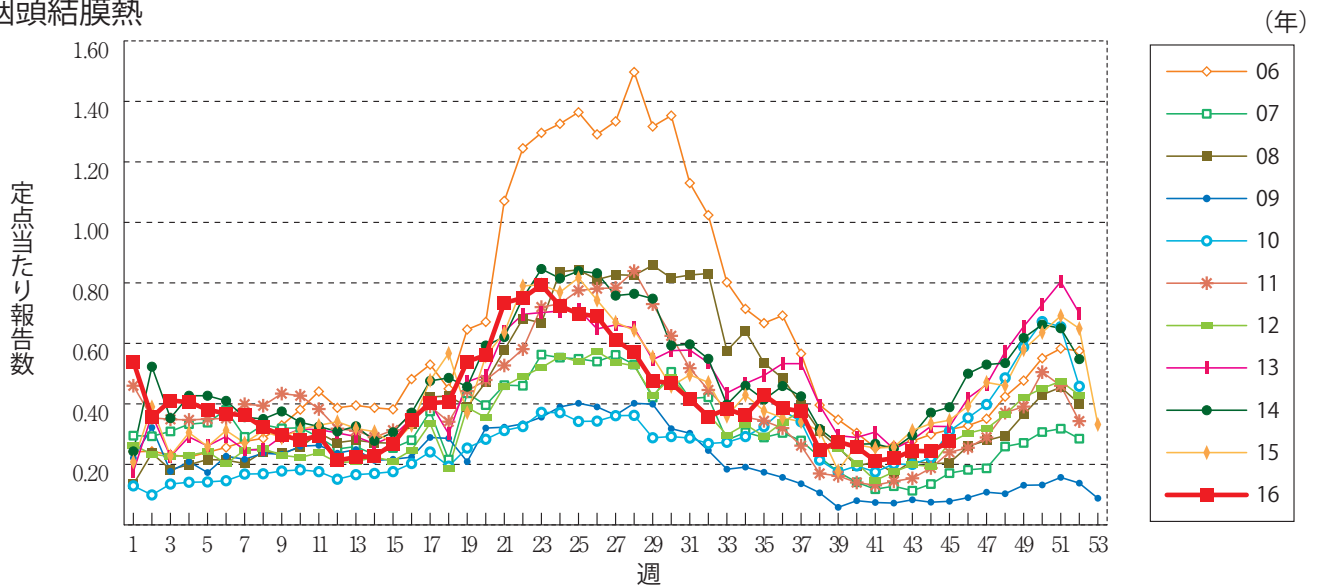


**グラフ総覧(45週)**

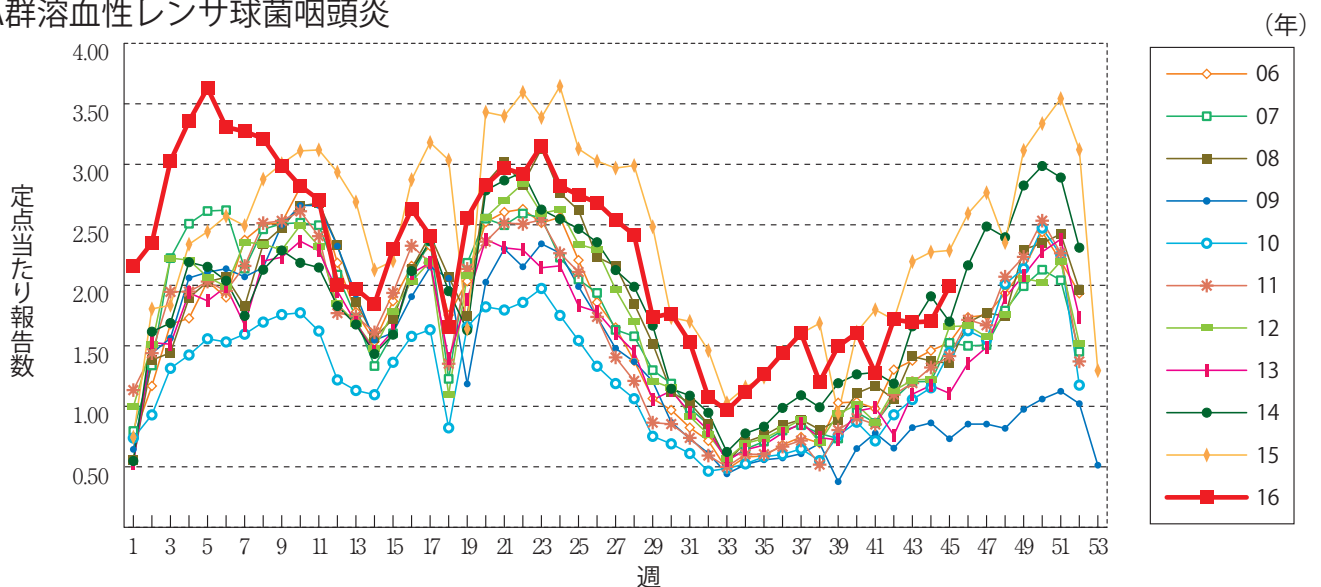
**インフルエンザ**



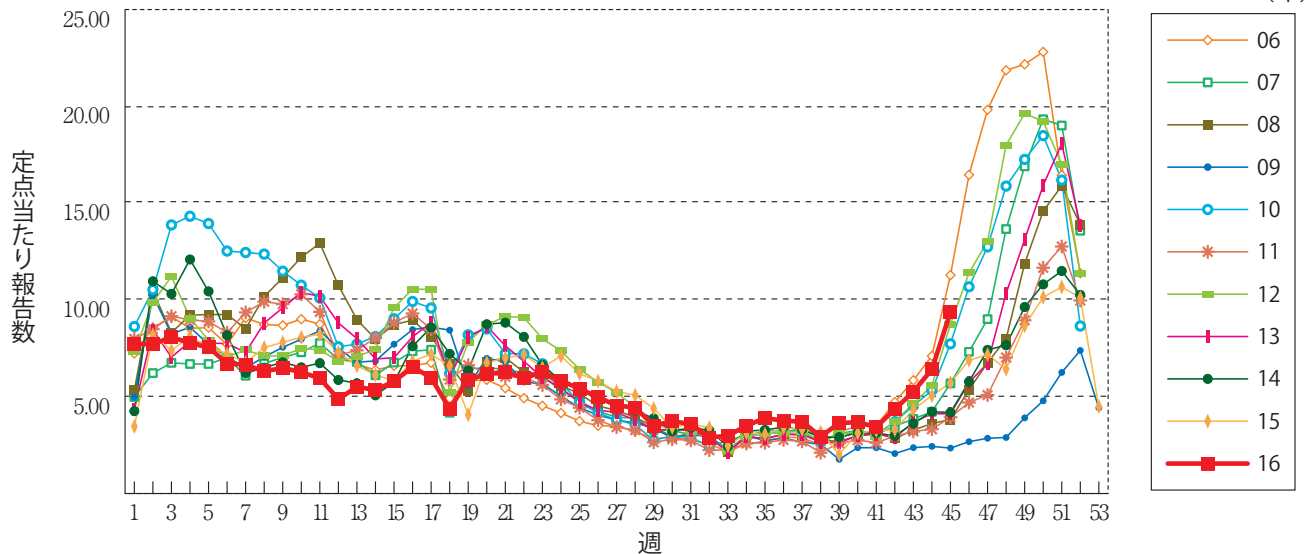
**咽頭結膜熱**



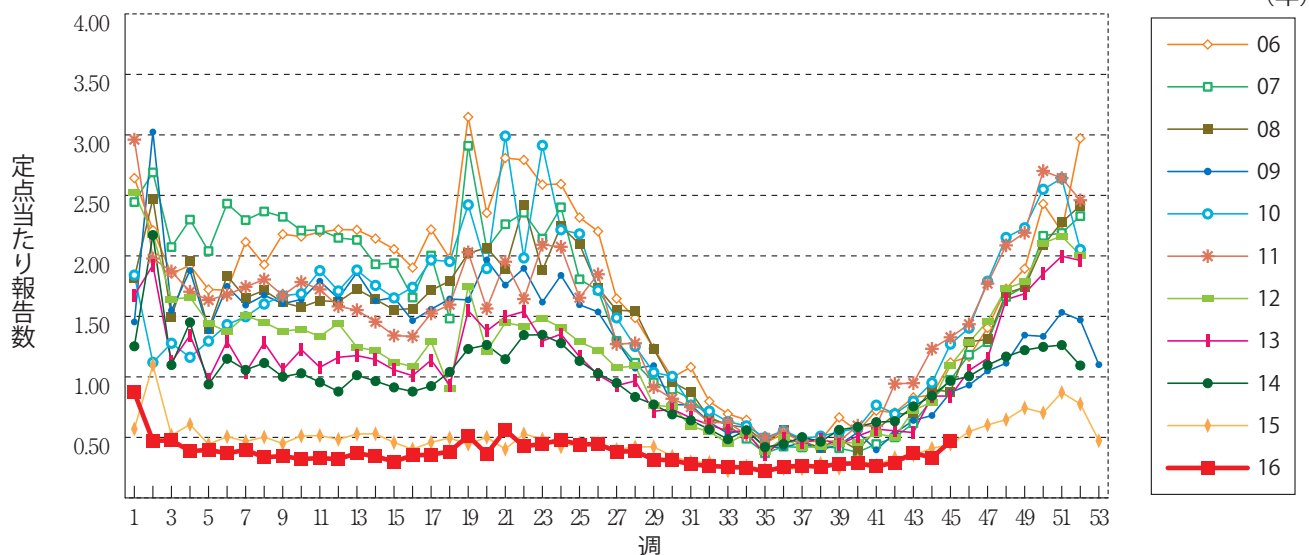
**A群溶血性レンサ球菌咽頭炎**



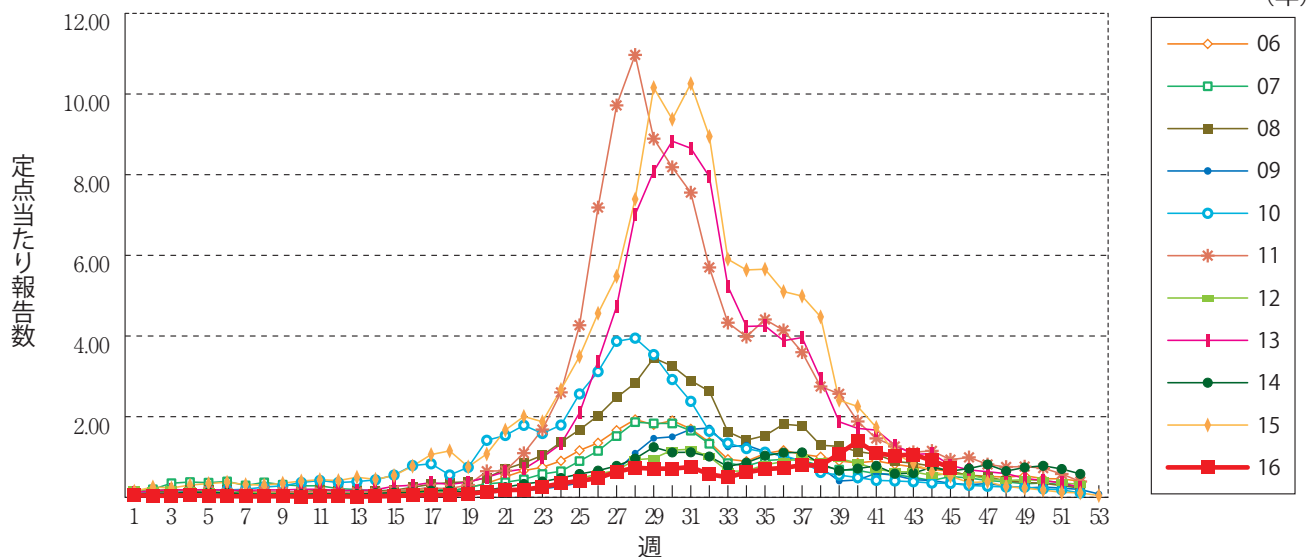
感染性胃腸炎



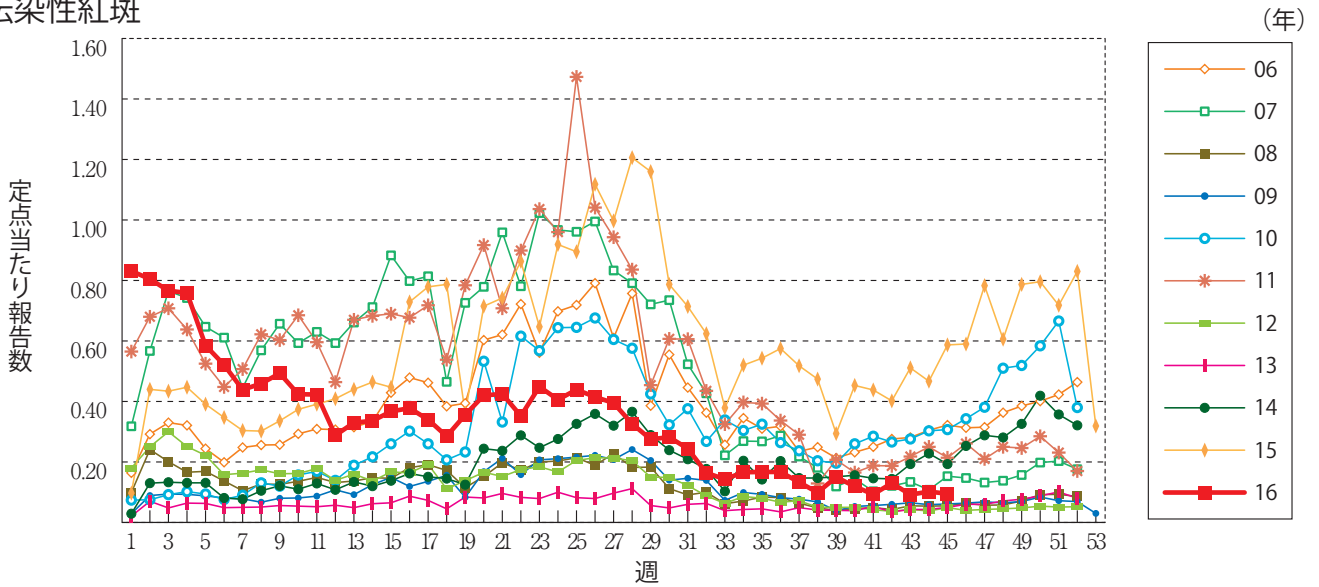
水痘



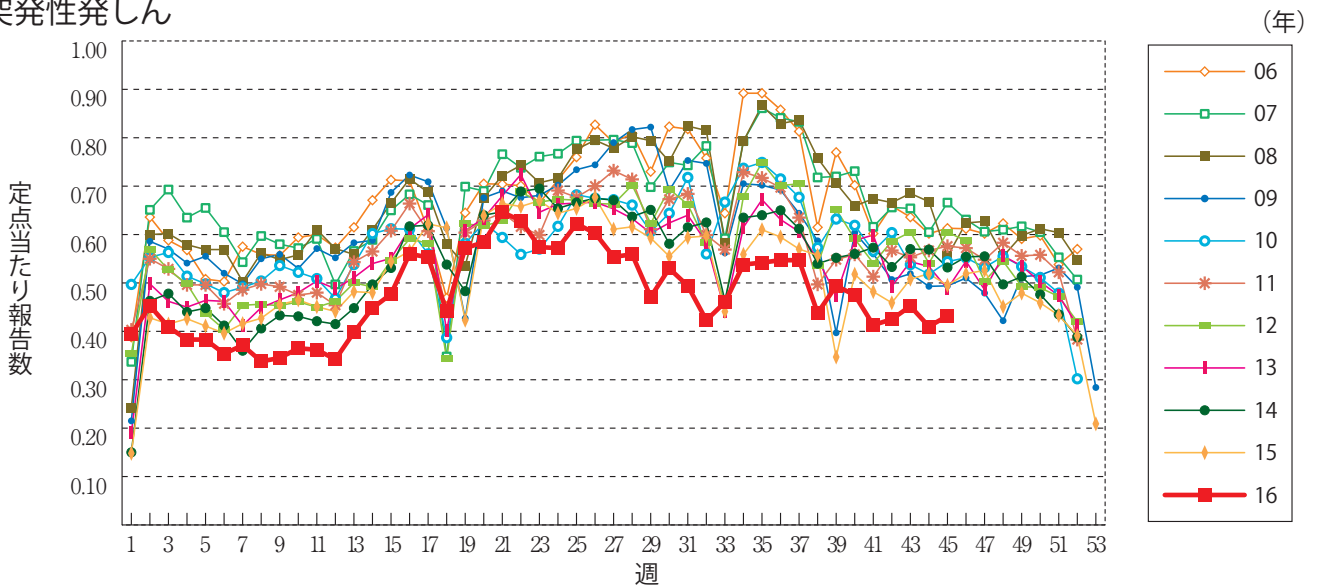
手足口病



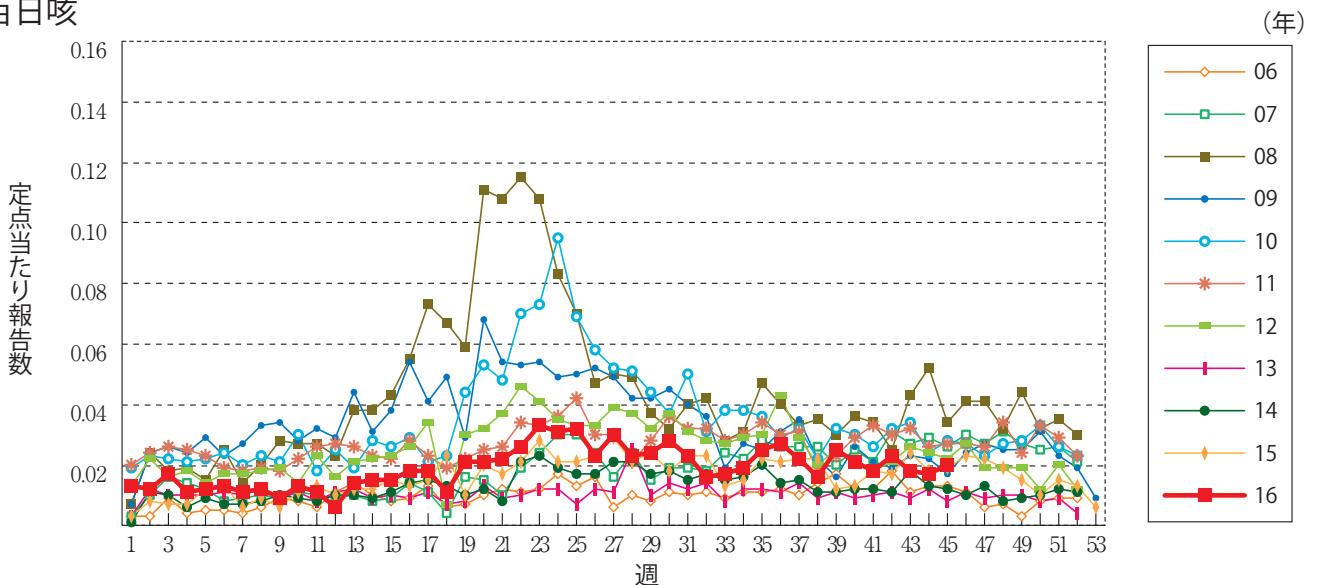
伝染性紅斑



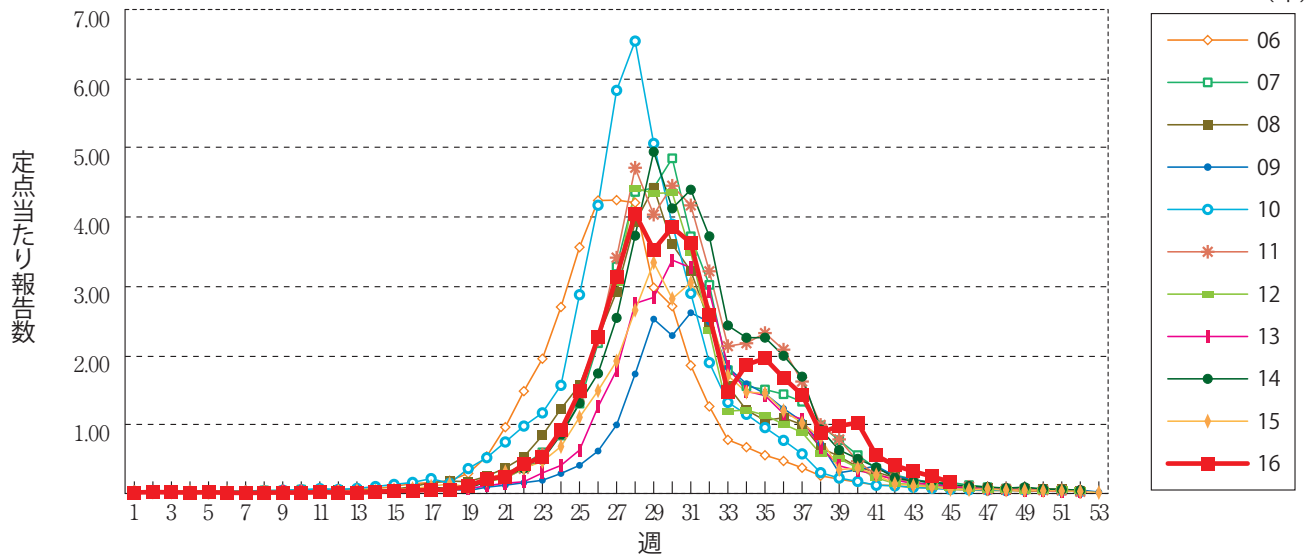
突発性発しん



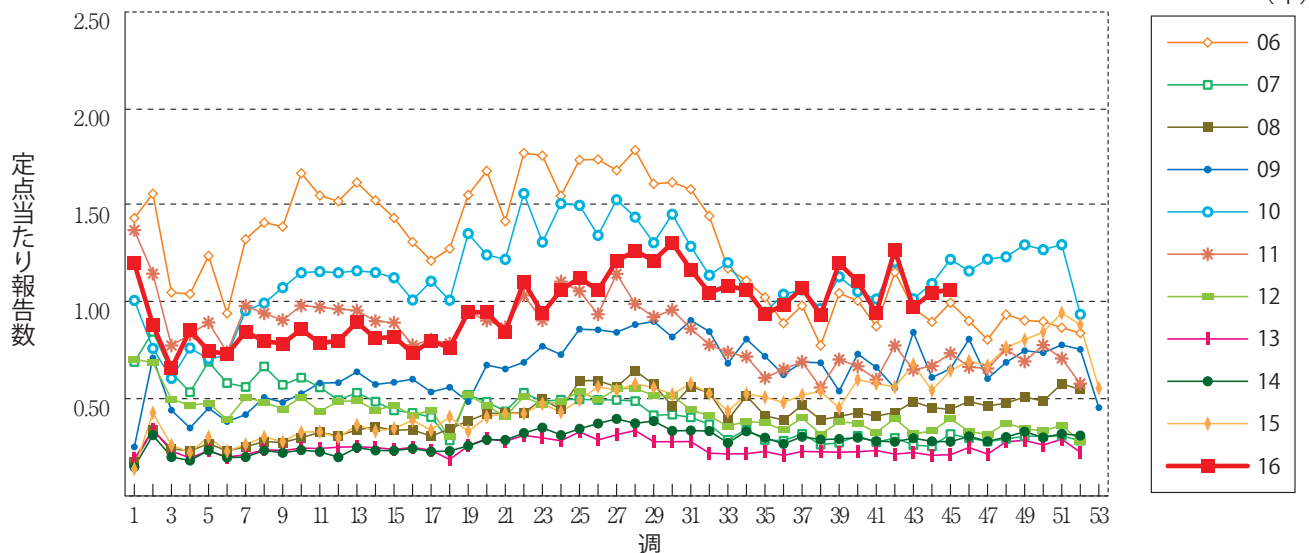
百日咳



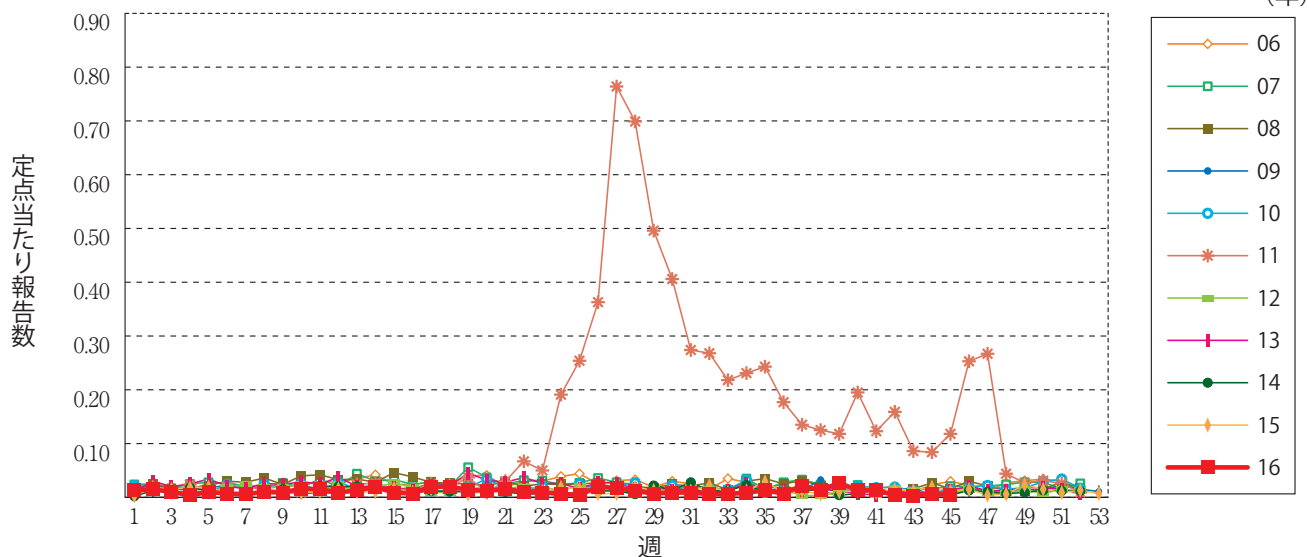
ヘルパンギーナ



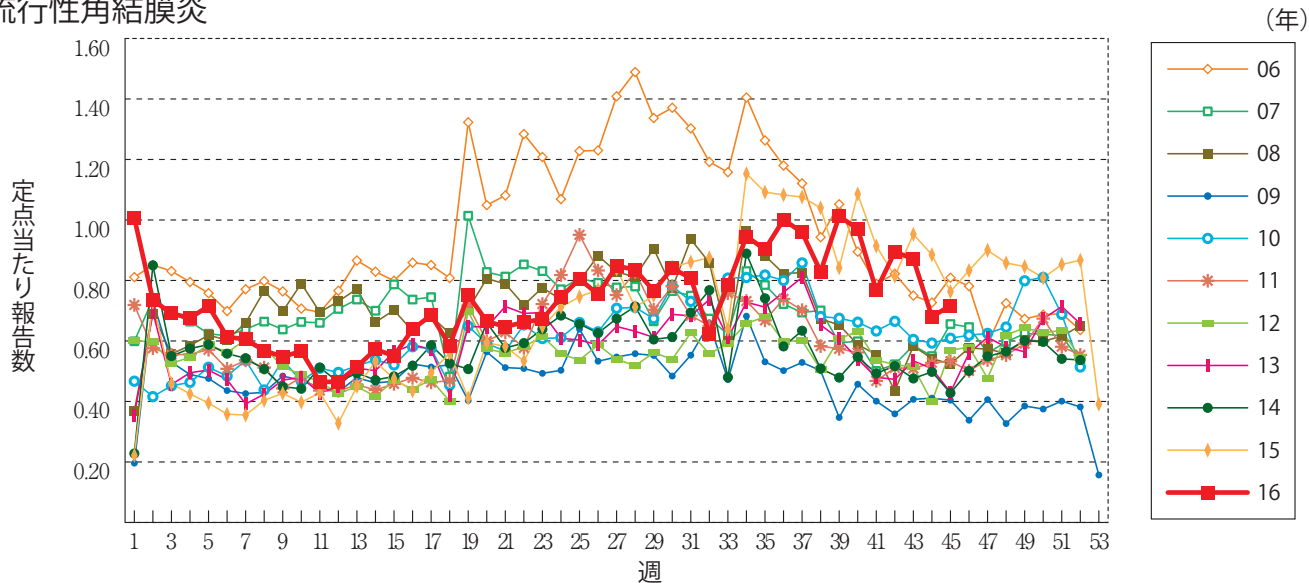
流行性耳下腺炎



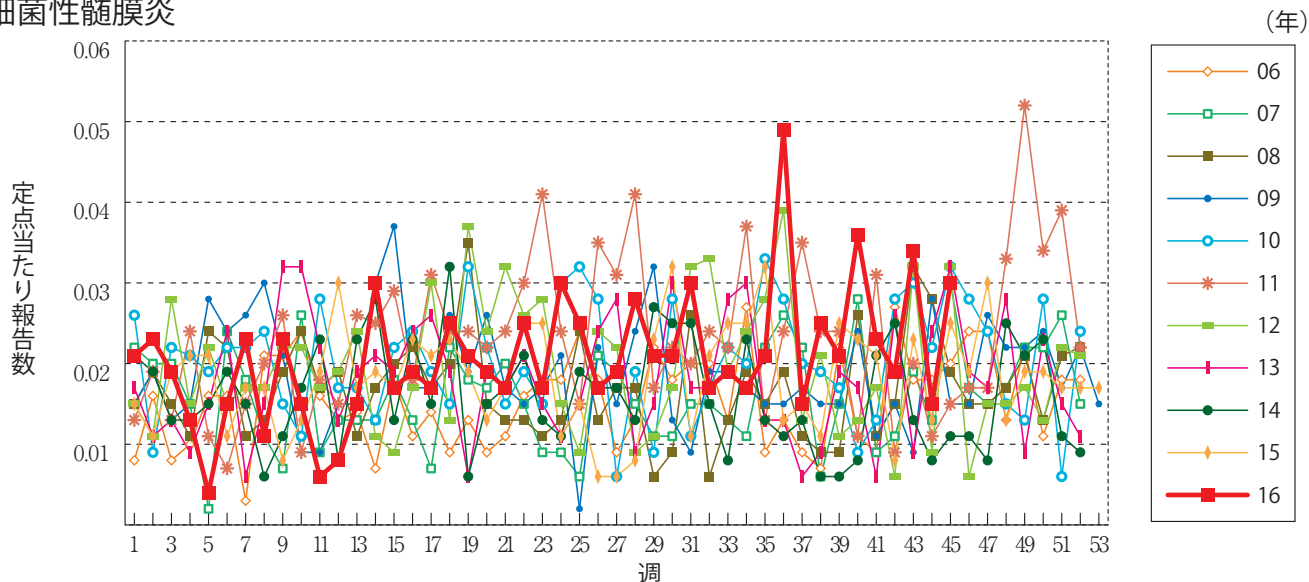
急性出血性結膜炎



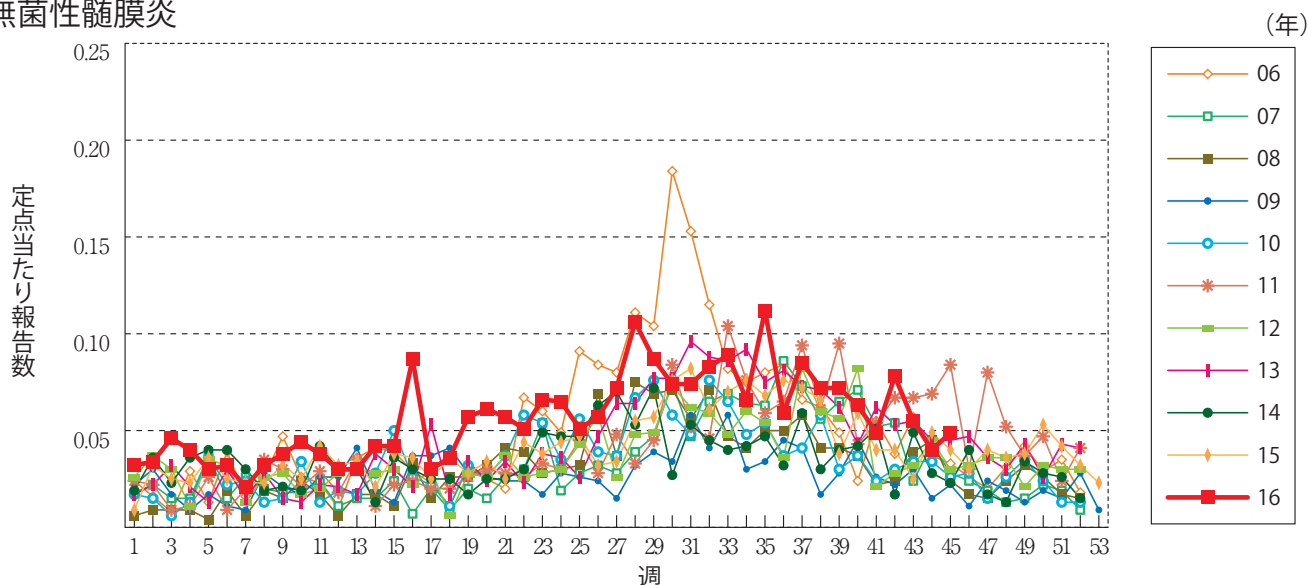
流行性角結膜炎



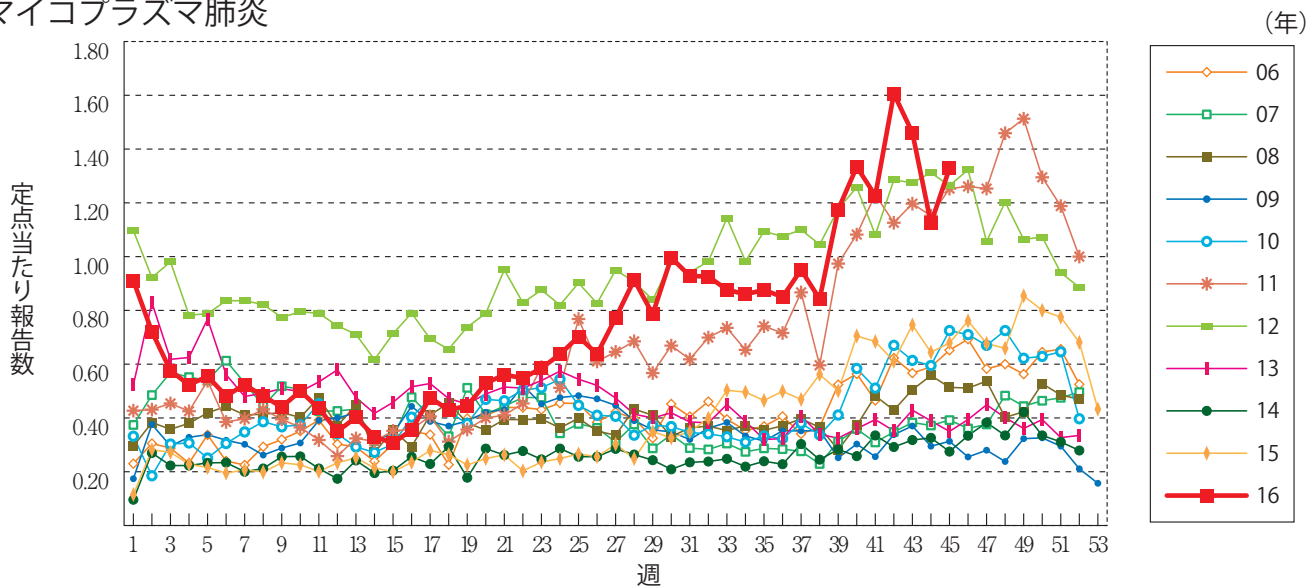
細菌性髄膜炎



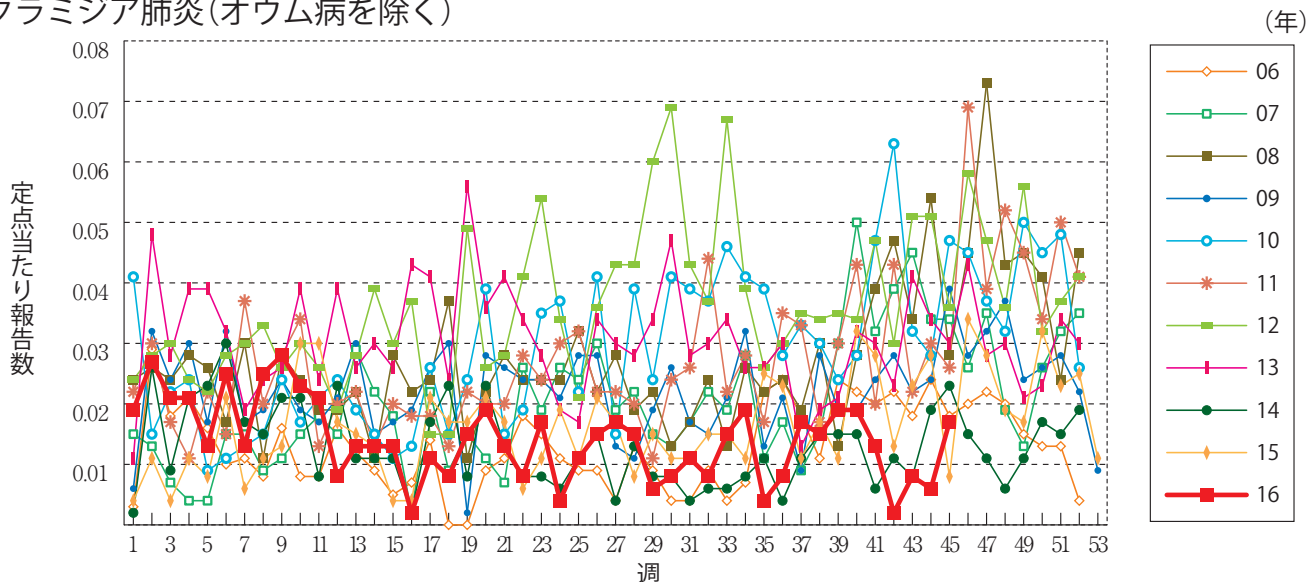
無菌性髄膜炎



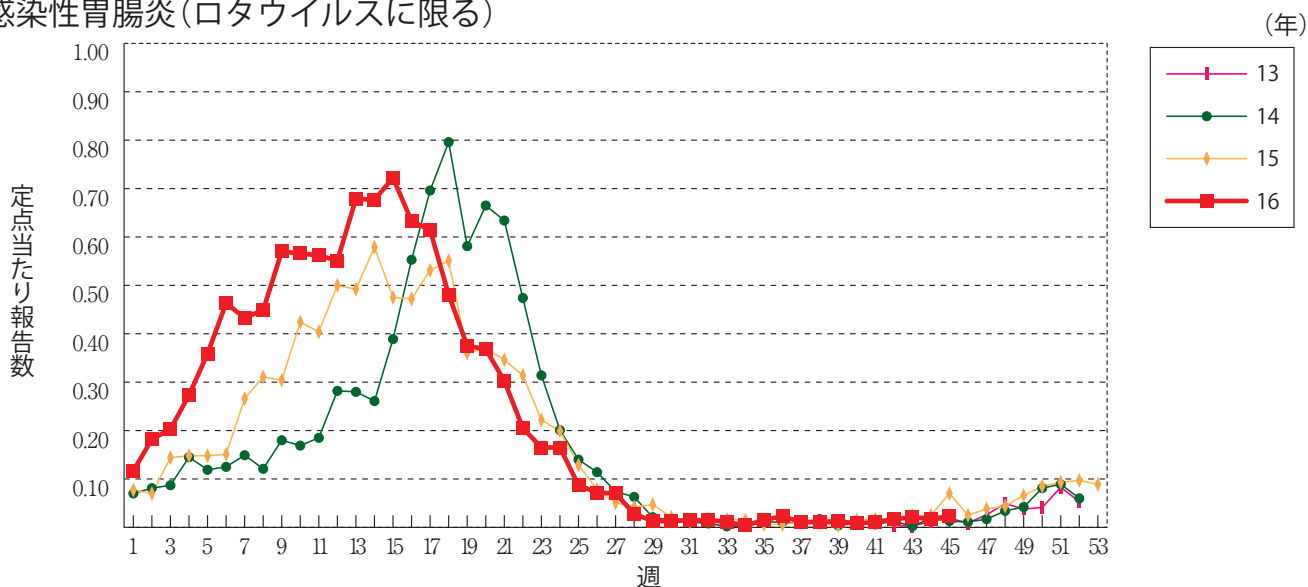
マイコプラズマ肺炎



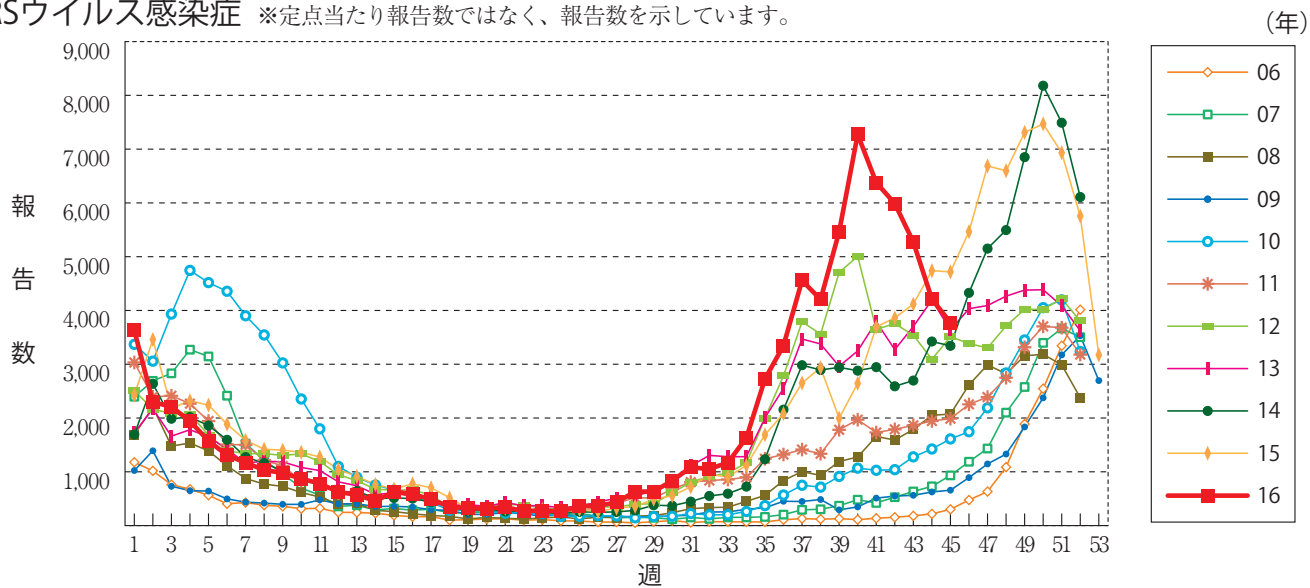
クラミジア肺炎(オウム病を除く)



感染性胃腸炎(ロタウイルスに限る)



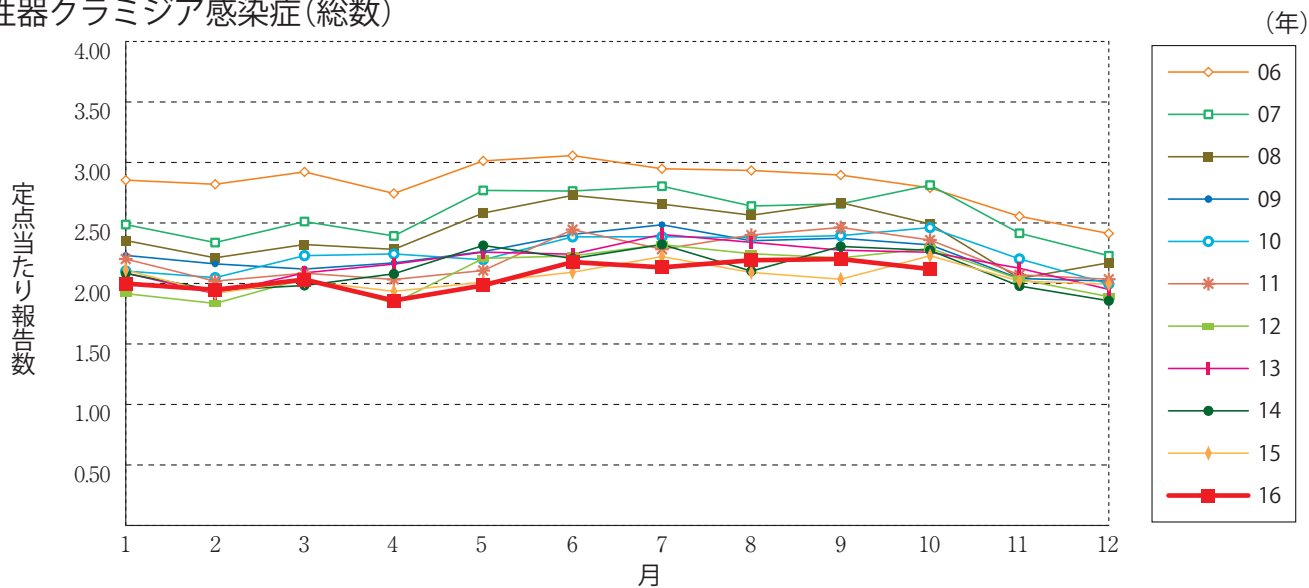
RSウイルス感染症 ※定点当たり報告数ではなく、報告数を示しています。



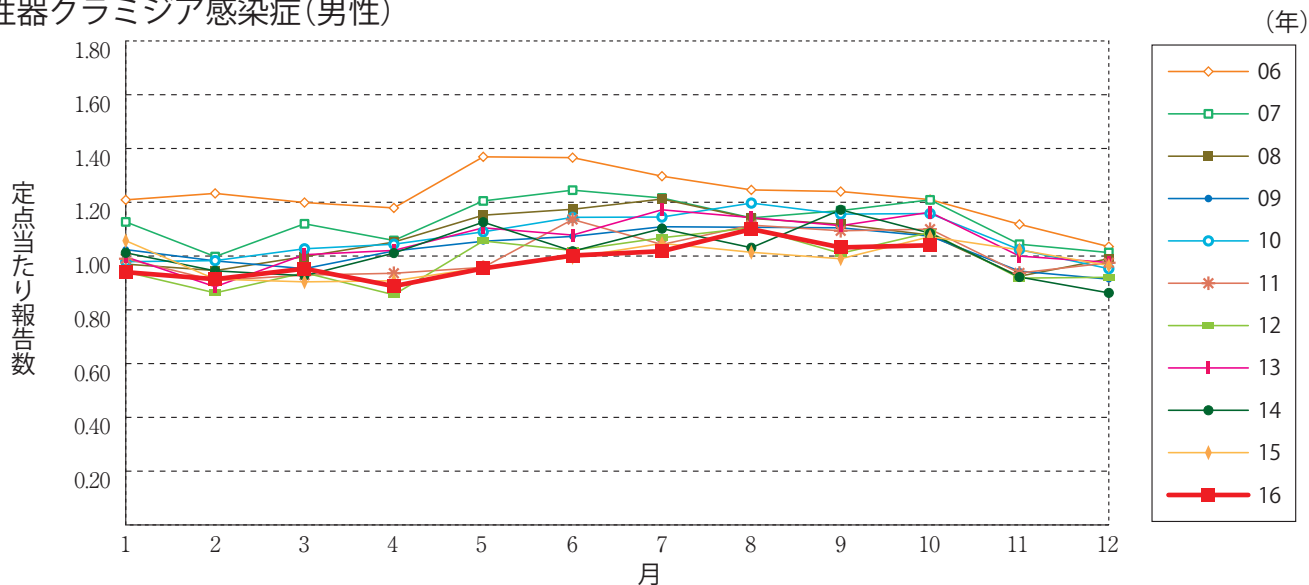


**グラフ総覧(10月)**

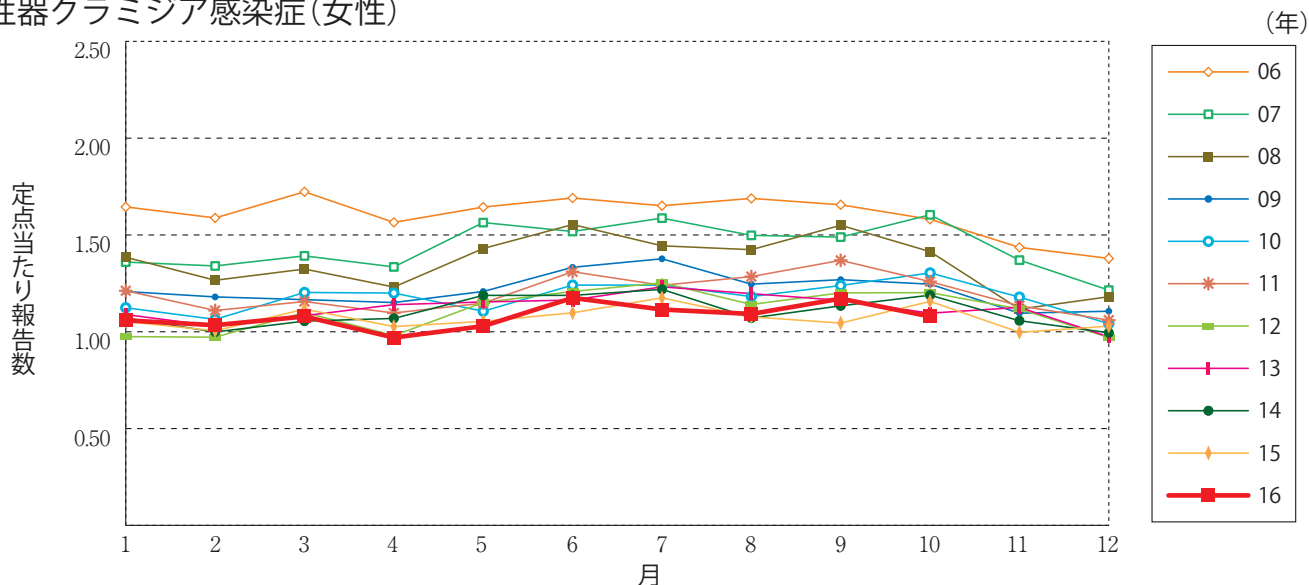
性器クラミジア感染症(総数)



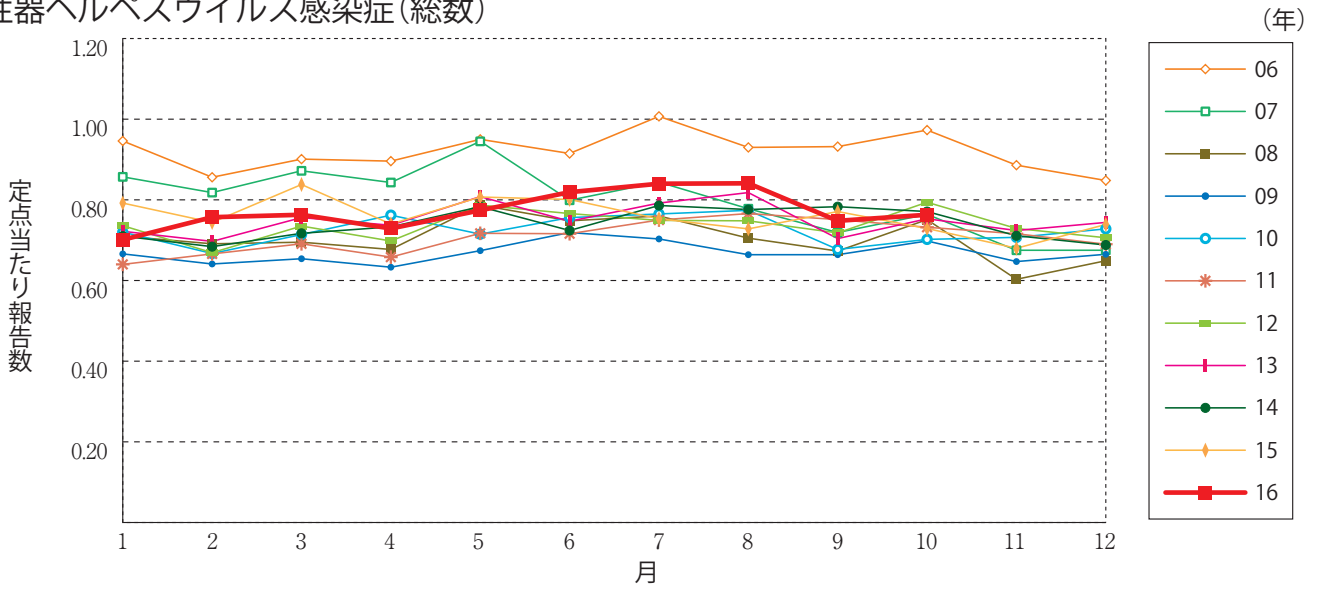
性器クラミジア感染症(男性)



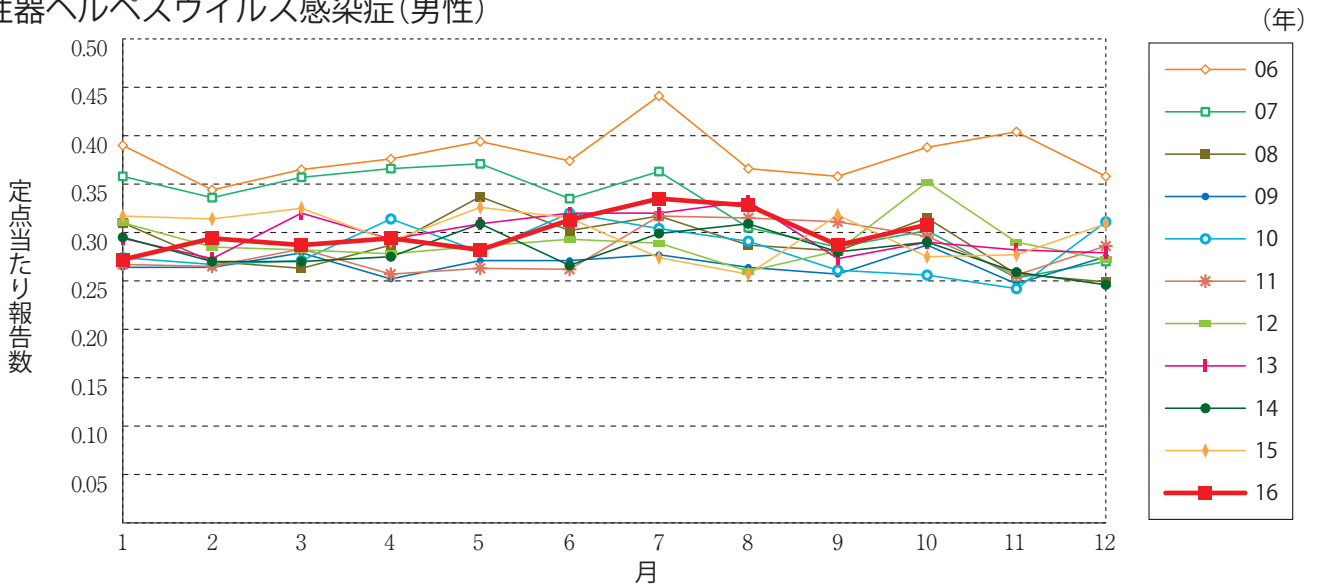
性器クラミジア感染症(女性)



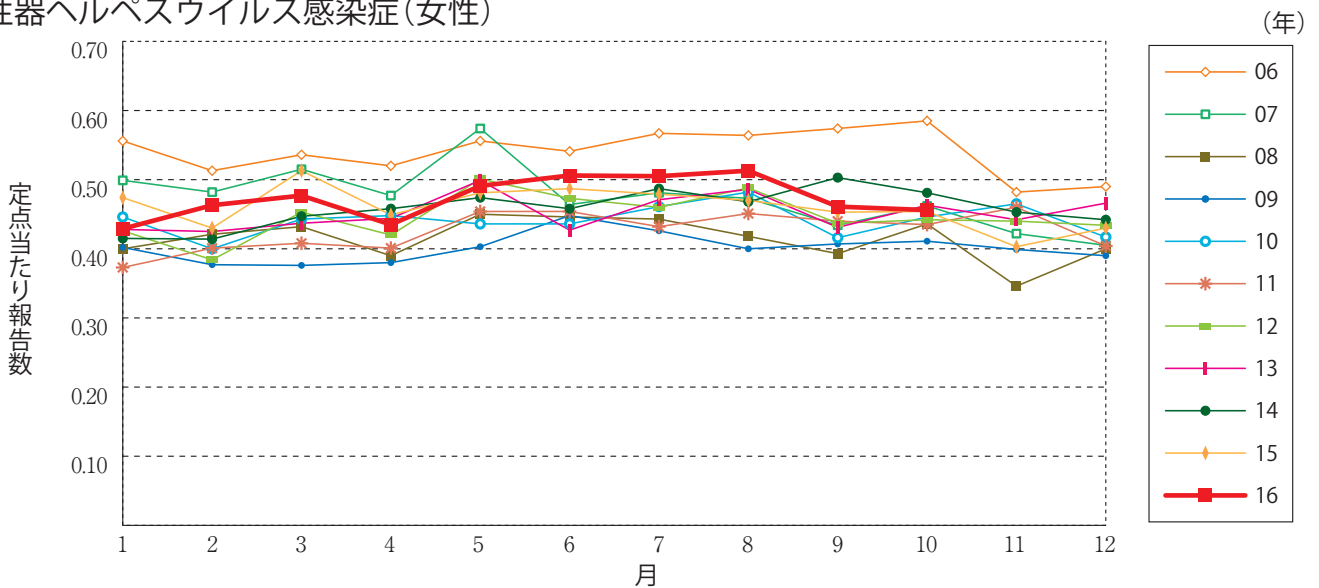
性器ヘルペスウイルス感染症(総数)



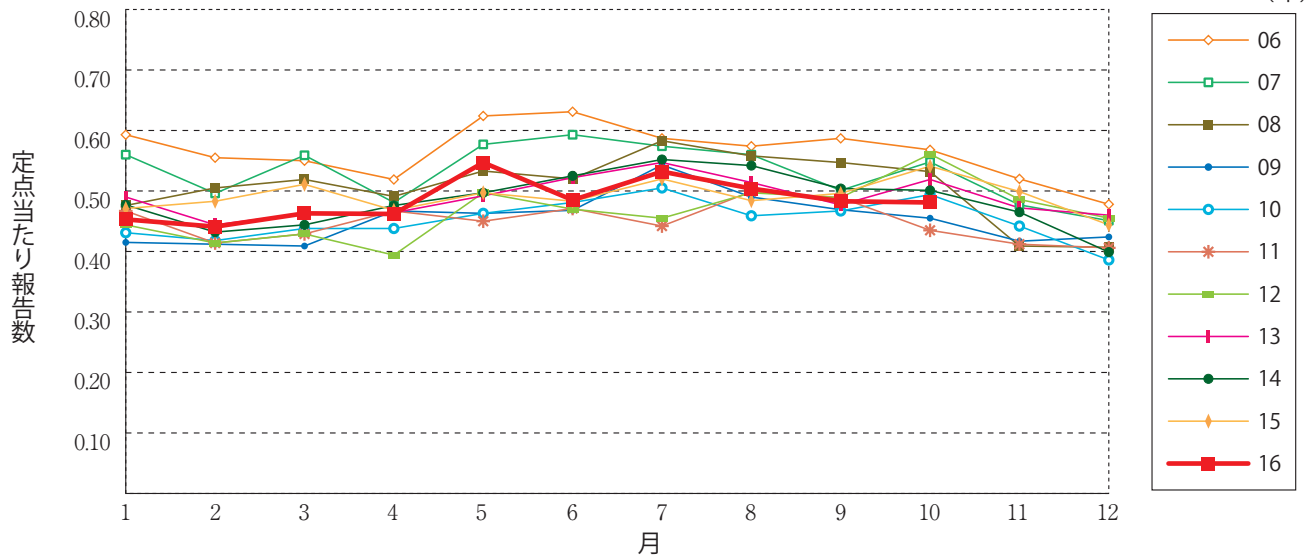
性器ヘルペスウイルス感染症(男性)



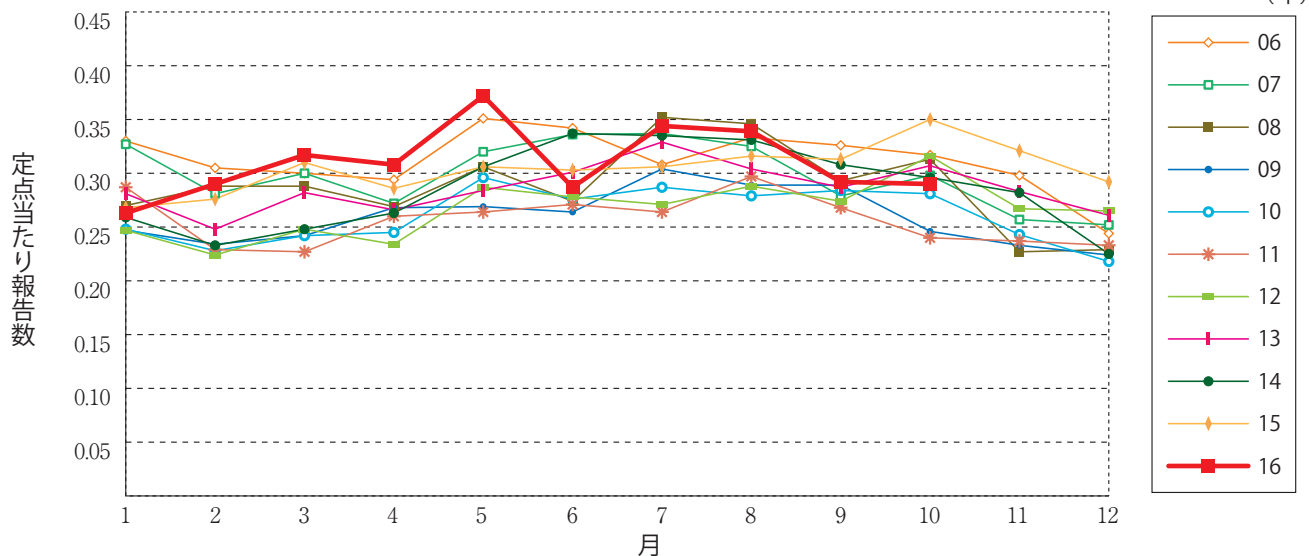
性器ヘルペスウイルス感染症(女性)



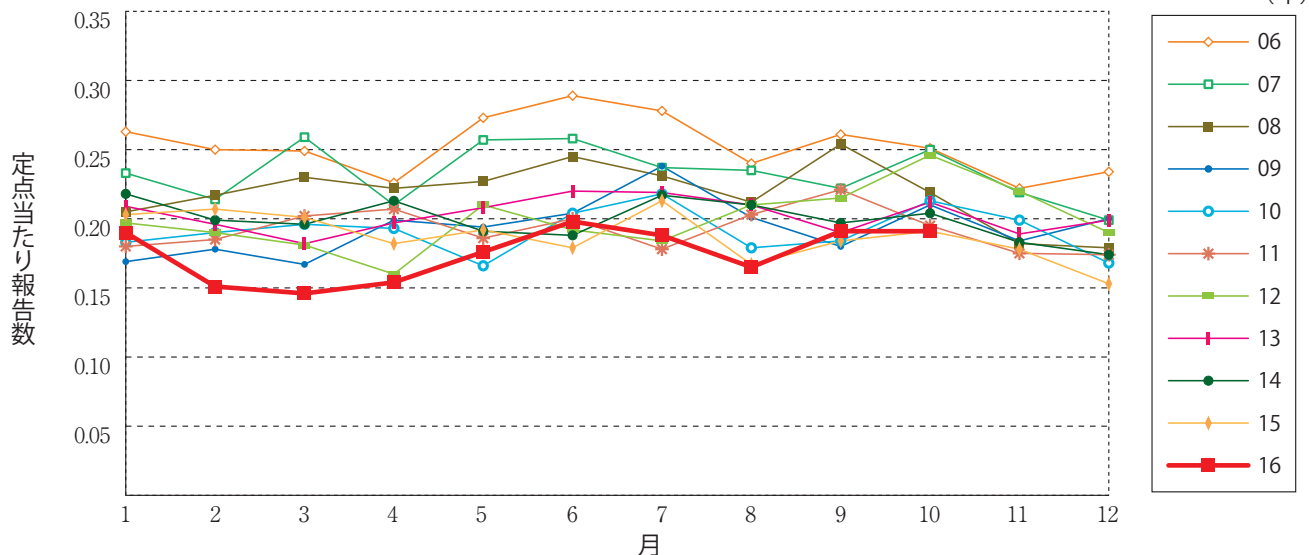
尖圭コンジローマ(総数)



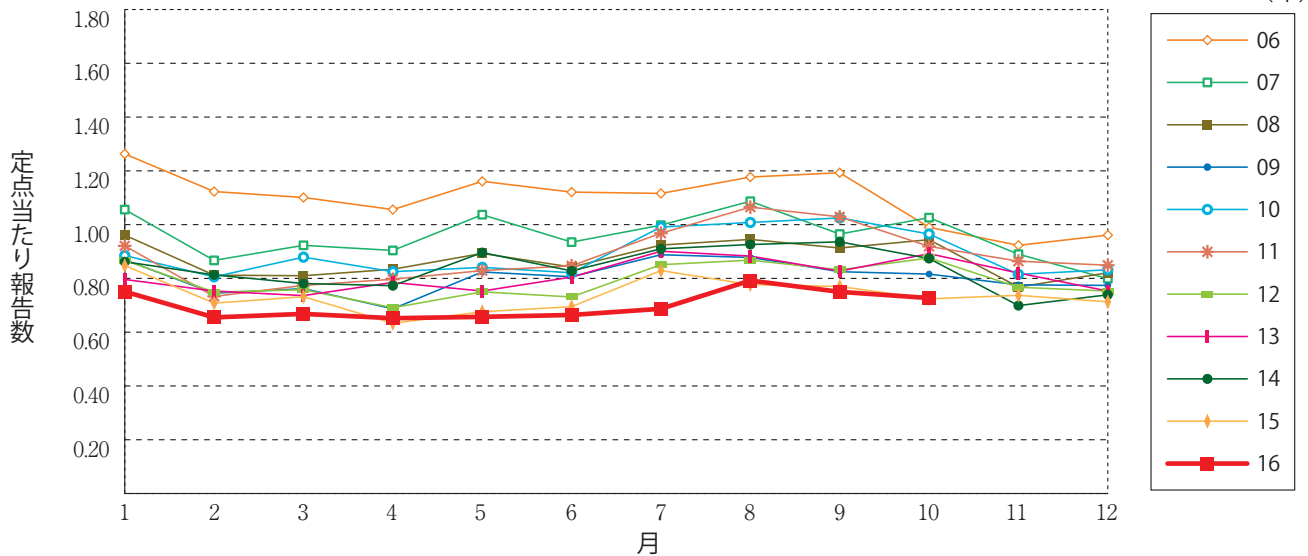
尖圭コンジローマ(男性)



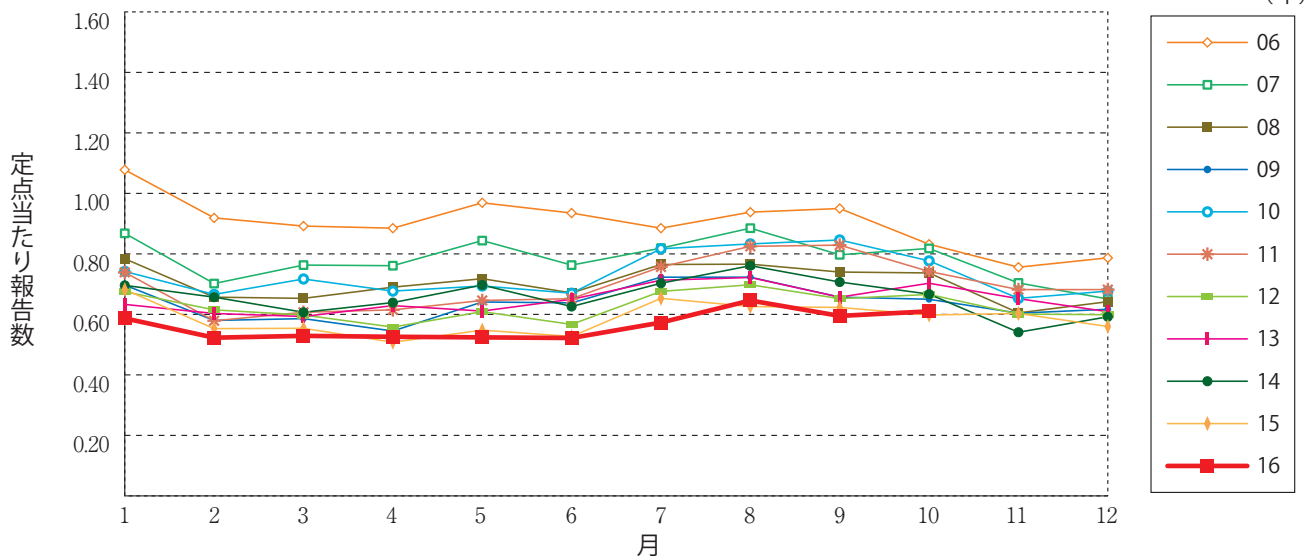
尖圭コンジローマ(女性)



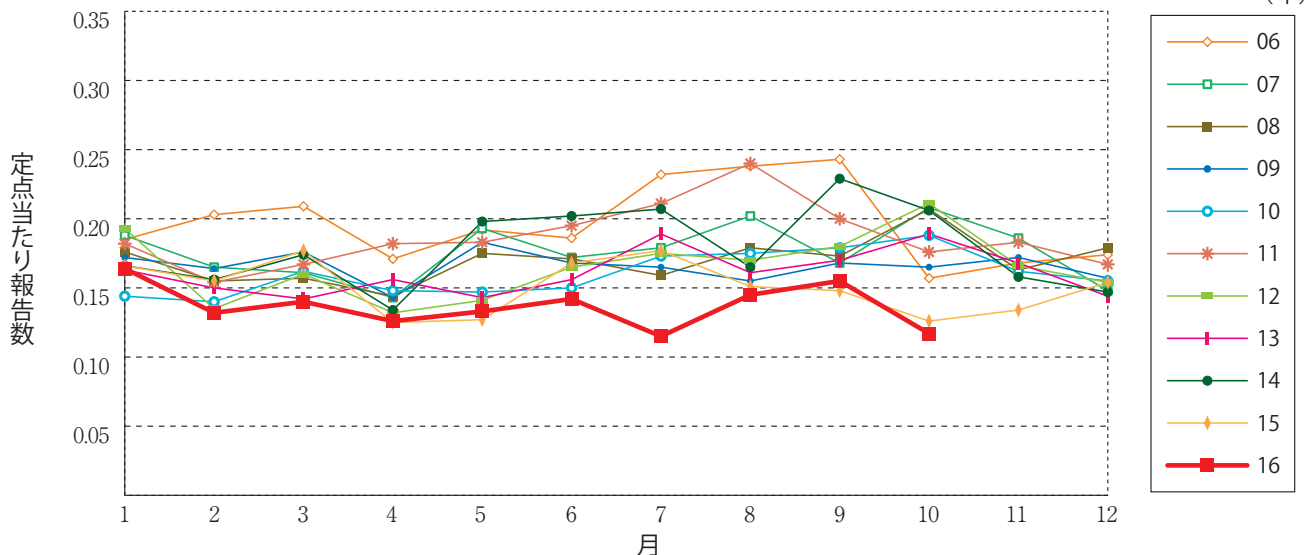
淋菌感染症(総数)



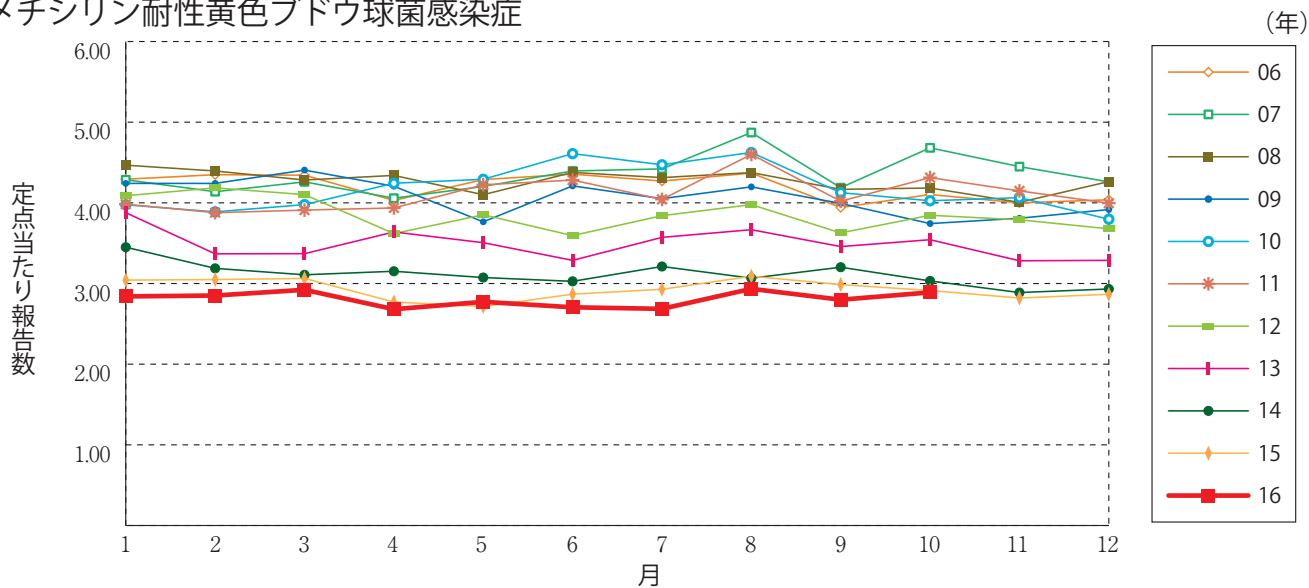
淋菌感染症(男性)



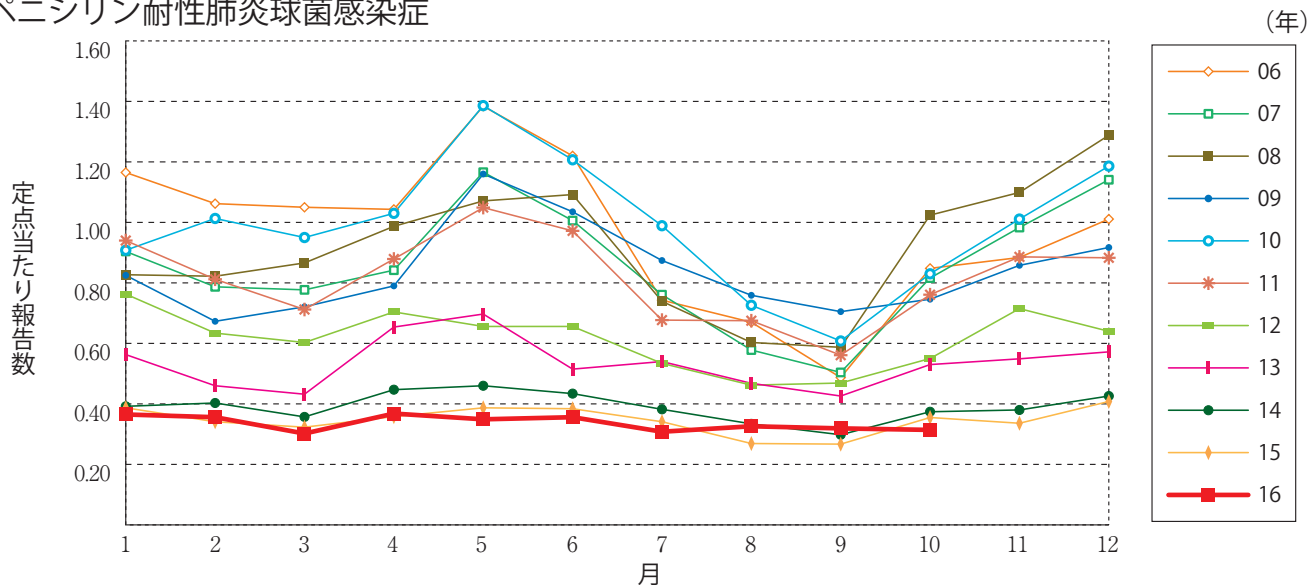
淋菌感染症(女性)



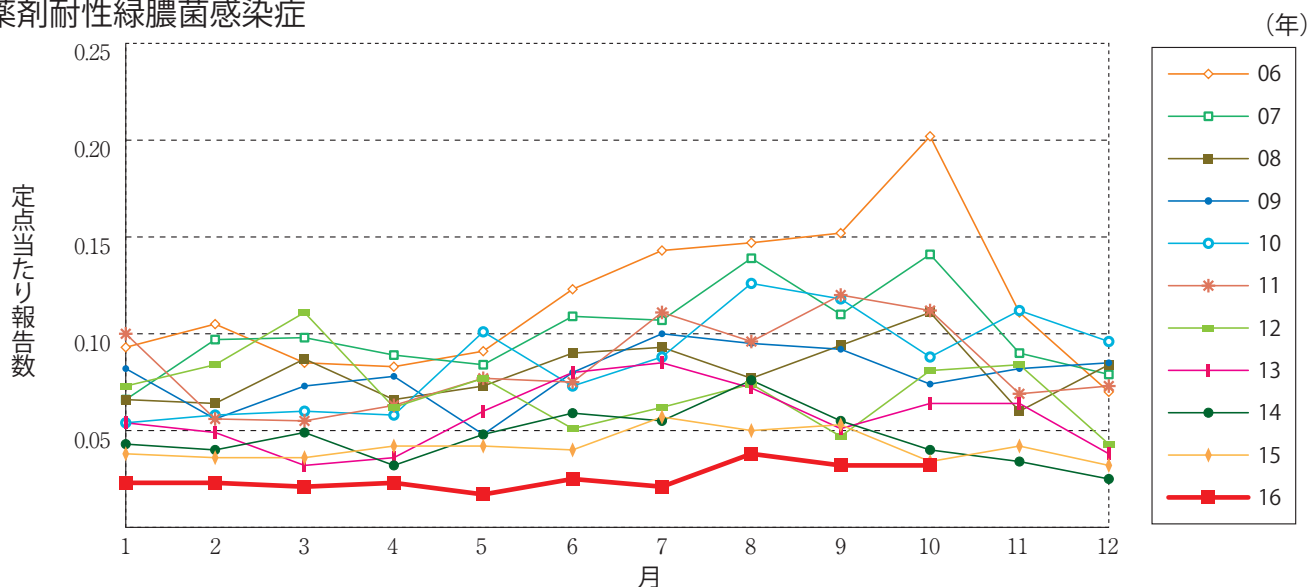
メチシリン耐性黄色ブドウ球菌感染症



ペニシリン耐性肺炎球菌感染症



薬剤耐性緑膿菌感染症





# 10月のデータ

注) 11月11日集計分 薬剤耐性アシネトバクター感染症は2014年9月19日より全数把握対象疾患に変更となりました。

報告数・定点当り報告数, 疾病・都道府県・性別(総数)

2016年10月

|      | 性器クラミジア感染症 |      | 性器ヘルペスウイルス感染症 |      | 尖圭コンジローマ |      | 淋菌感染症 |      | メチシリン耐性黄色ブドウ球菌感染症 |      | ペニシリン耐性肺炎球菌感染症 |      | 薬剤耐性緑膿菌感染症 |      |
|------|------------|------|---------------|------|----------|------|-------|------|-------------------|------|----------------|------|------------|------|
|      | 報告数        | 定点当り | 報告数           | 定点当り | 報告数      | 定点当り | 報告数   | 定点当り | 報告数               | 定点当り | 報告数            | 定点当り | 報告数        | 定点当り |
| 総数   | 2087       | 2.12 | 752           | 0.76 | 474      | 0.48 | 716   | 0.73 | 1370              | 2.89 | 149            | 0.31 | 15         | 0.03 |
| 北海道  | 133        | 3.17 | 51            | 1.21 | 10       | 0.24 | 30    | 0.71 | 42                | 1.83 | 4              | 0.17 | -          | -    |
| 青森県  | 25         | 1.92 | 14            | 1.08 | 6        | 0.46 | 1     | 0.08 | 15                | 2.50 | -              | -    | 1          | 0.17 |
| 岩手県  | 20         | 1.33 | 7             | 0.47 | 7        | 0.47 | 7     | 0.47 | 39                | 2.05 | 15             | 0.79 | -          | -    |
| 宮城県  | 23         | 1.35 | 13            | 0.76 | 9        | 0.53 | 13    | 0.76 | 19                | 1.58 | 1              | 0.08 | -          | -    |
| 秋田県  | 14         | 1.00 | 7             | 0.50 | 1        | 0.07 | 1     | 0.07 | 20                | 2.50 | 5              | 0.63 | 1          | 0.13 |
| 山形県  | 24         | 2.40 | 9             | 0.90 | 3        | 0.30 | 4     | 0.40 | 18                | 2.00 | 2              | 0.22 | -          | -    |
| 福島県  | 47         | 3.13 | 15            | 1.00 | 7        | 0.47 | 16    | 1.07 | 54                | 7.71 | 3              | 0.43 | -          | -    |
| 茨城県  | 69         | 3.14 | 22            | 1.00 | 7        | 0.32 | 10    | 0.45 | 25                | 1.92 | 2              | 0.15 | -          | -    |
| 栃木県  | 31         | 1.82 | 8             | 0.47 | 10       | 0.59 | 6     | 0.35 | 15                | 2.14 | -              | -    | -          | -    |
| 群馬県  | 62         | 2.58 | 18            | 0.75 | 6        | 0.25 | 19    | 0.79 | 16                | 2.00 | 5              | 0.63 | -          | -    |
| 埼玉県  | 101        | 1.74 | 33            | 0.57 | 17       | 0.29 | 27    | 0.47 | 8                 | 0.80 | -              | -    | -          | -    |
| 千葉県  | 63         | 1.50 | 28            | 0.67 | 12       | 0.29 | 22    | 0.52 | 22                | 2.44 | 14             | 1.56 | -          | -    |
| 東京都  | 233        | 4.24 | 121           | 2.20 | 113      | 2.05 | 136   | 2.47 | 60                | 2.40 | 19             | 0.76 | 2          | 0.08 |
| 神奈川県 | 131        | 2.02 | 42            | 0.65 | 24       | 0.37 | 30    | 0.46 | 15                | 1.50 | 2              | 0.20 | -          | -    |
| 新潟県  | 29         | 1.93 | 8             | 0.53 | 7        | 0.47 | 8     | 0.53 | 41                | 3.15 | 3              | 0.23 | -          | -    |
| 富山県  | 6          | 0.60 | 3             | 0.30 | 6        | 0.60 | 3     | 0.30 | 9                 | 1.80 | 2              | 0.40 | 2          | 0.40 |
| 石川県  | 24         | 2.40 | 7             | 0.70 | 7        | 0.70 | 4     | 0.40 | 20                | 4.00 | -              | -    | -          | -    |
| 福井県  | 3          | 0.60 | 3             | 0.60 | -        | -    | -     | -    | 17                | 2.83 | 3              | 0.50 | -          | -    |
| 山梨県  | 9          | 1.00 | 10            | 1.11 | 2        | 0.22 | 6     | 0.67 | 11                | 1.10 | -              | -    | 1          | 0.10 |
| 長野県  | 18         | 1.29 | 3             | 0.21 | 4        | 0.29 | 1     | 0.07 | 12                | 1.09 | 2              | 0.18 | -          | -    |
| 岐阜県  | 20         | 1.33 | 4             | 0.27 | 5        | 0.33 | 13    | 0.87 | 8                 | 1.60 | -              | -    | -          | -    |
| 静岡県  | 30         | 1.00 | 5             | 0.17 | 4        | 0.13 | 8     | 0.27 | 26                | 2.60 | 1              | 0.10 | -          | -    |
| 愛知県  | 152        | 2.34 | 51            | 0.78 | 28       | 0.43 | 55    | 0.85 | 82                | 5.47 | 7              | 0.47 | -          | -    |
| 三重県  | 13         | 0.76 | 3             | 0.18 | 3        | 0.18 | 5     | 0.29 | 49                | 5.44 | -              | -    | -          | -    |
| 滋賀県  | 6          | 0.67 | 1             | 0.11 | 3        | 0.33 | 1     | 0.11 | 31                | 4.43 | -              | -    | -          | -    |
| 京都府  | 43         | 1.87 | 12            | 0.52 | 4        | 0.17 | 4     | 0.17 | 13                | 1.86 | -              | -    | -          | -    |
| 大阪府  | 229        | 3.47 | 53            | 0.80 | 39       | 0.59 | 89    | 1.35 | 71                | 3.94 | 7              | 0.39 | -          | -    |
| 兵庫県  | 60         | 1.30 | 26            | 0.57 | 18       | 0.39 | 21    | 0.46 | 37                | 3.36 | -              | -    | 1          | 0.09 |
| 奈良県  | 12         | 1.09 | 4             | 0.36 | 6        | 0.55 | 6     | 0.55 | 35                | 5.83 | 6              | 1.00 | -          | -    |
| 和歌山県 | 20         | 2.50 | 4             | 0.50 | 7        | 0.88 | 9     | 1.13 | 24                | 2.18 | 4              | 0.36 | -          | -    |
| 鳥取県  | 16         | 2.29 | 11            | 1.57 | 5        | 0.71 | 4     | 0.57 | 7                 | 1.40 | -              | -    | -          | -    |
| 島根県  | 10         | 1.67 | 1             | 0.17 | 1        | 0.17 | 4     | 0.67 | 24                | 3.00 | -              | -    | -          | -    |
| 岡山県  | 36         | 2.12 | 3             | 0.18 | 7        | 0.41 | 11    | 0.65 | 7                 | 1.40 | -              | -    | -          | -    |
| 広島県  | 48         | 2.09 | 19            | 0.83 | 18       | 0.78 | 13    | 0.57 | 74                | 3.52 | 8              | 0.38 | 1          | 0.05 |
| 山口県  | 21         | 1.75 | 7             | 0.58 | 9        | 0.75 | 3     | 0.25 | 45                | 5.00 | 13             | 1.44 | 1          | 0.11 |
| 徳島県  | 15         | 2.50 | 20            | 3.33 | 9        | 1.50 | -     | -    | 26                | 3.71 | -              | -    | -          | -    |
| 香川県  | 14         | 1.00 | 11            | 0.79 | 8        | 0.57 | 4     | 0.29 | 9                 | 1.80 | 1              | 0.20 | -          | -    |
| 愛媛県  | 4          | 0.36 | 8             | 0.73 | 1        | 0.09 | 3     | 0.27 | 12                | 2.00 | -              | -    | -          | -    |
| 高知県  | -          | -    | -             | -    | 1        | 0.17 | -     | -    | 23                | 2.88 | -              | -    | -          | -    |
| 福岡県  | 92         | 2.49 | 21            | 0.57 | 16       | 0.43 | 40    | 1.08 | 69                | 4.60 | 5              | 0.33 | -          | -    |
| 佐賀県  | 17         | 2.43 | 7             | 1.00 | 6        | 0.86 | 9     | 1.29 | 21                | 3.50 | -              | -    | -          | -    |
| 長崎県  | 22         | 2.20 | 8             | 0.80 | -        | -    | 4     | 0.40 | 55                | 4.58 | 2              | 0.17 | 3          | 0.25 |
| 熊本県  | 45         | 2.81 | 26            | 1.63 | 6        | 0.38 | 22    | 1.38 | 17                | 1.13 | 3              | 0.20 | -          | -    |
| 大分県  | 19         | 1.90 | 11            | 1.10 | 4        | 0.40 | 9     | 0.90 | 59                | 5.36 | 1              | 0.09 | 1          | 0.09 |
| 宮崎県  | 24         | 1.85 | 2             | 0.15 | 1        | 0.08 | 15    | 1.15 | 15                | 2.14 | -              | -    | -          | -    |
| 鹿児島県 | 41         | 2.56 | 11            | 0.69 | 4        | 0.25 | 17    | 1.06 | 8                 | 0.67 | 1              | 0.08 | -          | -    |
| 沖縄県  | 13         | 1.08 | 1             | 0.08 | 3        | 0.25 | 3     | 0.25 | 45                | 6.43 | 8              | 1.14 | 1          | 0.14 |

報告数・定点当り報告数, 疾病・都道府県・性別(男)

2016年10月

|      | 性器クラミジア<br>感染症 |      | 性器ヘルペス<br>ウイルス感染症 |      | 尖圭コンジローマ |      | 淋菌感染症 |      | メチシリン耐性黄色<br>ブドウ球菌感染症 |      | ペニシリン耐性<br>肺炎球菌感染症 |      | 薬剤耐性<br>緑膿菌感染症 |      |
|------|----------------|------|-------------------|------|----------|------|-------|------|-----------------------|------|--------------------|------|----------------|------|
|      | 報告数            | 定点当り | 報告数               | 定点当り | 報告数      | 定点当り | 報告数   | 定点当り | 報告数                   | 定点当り | 報告数                | 定点当り | 報告数            | 定点当り |
| 総 数  | 1024           | 1.04 | 303               | 0.31 | 286      | 0.29 | 601   | 0.61 | 802                   | 1.69 | 80                 | 0.17 | 14             | 0.03 |
| 北海道  | 34             | 0.81 | 7                 | 0.17 | 3        | 0.07 | 16    | 0.38 | 23                    | 1.00 | 3                  | 0.13 | -              | -    |
| 青森県  | 9              | 0.69 | 3                 | 0.23 | 1        | 0.08 | 1     | 0.08 | 13                    | 2.17 | -                  | -    | 1              | 0.17 |
| 岩手県  | 6              | 0.40 | 4                 | 0.27 | 2        | 0.13 | 7     | 0.47 | 18                    | 0.95 | 5                  | 0.26 | -              | -    |
| 宮城県  | 12             | 0.71 | 4                 | 0.24 | 9        | 0.53 | 13    | 0.76 | 10                    | 0.83 | 1                  | 0.08 | -              | -    |
| 秋田県  | 8              | 0.57 | 1                 | 0.07 | -        | -    | -     | -    | 15                    | 1.88 | 3                  | 0.38 | 1              | 0.13 |
| 山形県  | 8              | 0.80 | 1                 | 0.10 | 1        | 0.10 | 2     | 0.20 | 7                     | 0.78 | 1                  | 0.11 | -              | -    |
| 福島県  | 18             | 1.20 | 7                 | 0.47 | 3        | 0.20 | 14    | 0.93 | 30                    | 4.29 | 2                  | 0.29 | -              | -    |
| 茨城県  | 23             | 1.05 | -                 | -    | -        | -    | 8     | 0.36 | 17                    | 1.31 | 1                  | 0.08 | -              | -    |
| 栃木県  | 18             | 1.06 | 2                 | 0.12 | 9        | 0.53 | 5     | 0.29 | 10                    | 1.43 | -                  | -    | -              | -    |
| 群馬県  | 37             | 1.54 | 2                 | 0.08 | 3        | 0.13 | 19    | 0.79 | 13                    | 1.63 | 1                  | 0.13 | -              | -    |
| 埼玉県  | 35             | 0.60 | 15                | 0.26 | 6        | 0.10 | 23    | 0.40 | 5                     | 0.50 | -                  | -    | -              | -    |
| 千葉県  | 22             | 0.52 | 12                | 0.29 | 6        | 0.14 | 19    | 0.45 | 9                     | 1.00 | 5                  | 0.56 | -              | -    |
| 東京都  | 133            | 2.42 | 88                | 1.60 | 86       | 1.56 | 111   | 2.02 | 36                    | 1.44 | 10                 | 0.40 | 2              | 0.08 |
| 神奈川県 | 86             | 1.32 | 16                | 0.25 | 11       | 0.17 | 28    | 0.43 | 9                     | 0.90 | 1                  | 0.10 | -              | -    |
| 新潟県  | 17             | 1.13 | 6                 | 0.40 | 5        | 0.33 | 8     | 0.53 | 25                    | 1.92 | 1                  | 0.08 | -              | -    |
| 富山県  | 1              | 0.10 | -                 | -    | 1        | 0.10 | 3     | 0.30 | 5                     | 1.00 | 2                  | 0.40 | 2              | 0.40 |
| 石川県  | 14             | 1.40 | 6                 | 0.60 | 2        | 0.20 | 4     | 0.40 | 11                    | 2.20 | -                  | -    | -              | -    |
| 福井県  | 1              | 0.20 | 1                 | 0.20 | -        | -    | -     | -    | 8                     | 1.33 | 2                  | 0.33 | -              | -    |
| 山梨県  | -              | -    | -                 | -    | -        | -    | 5     | 0.56 | 4                     | 0.40 | -                  | -    | -              | -    |
| 長野県  | 5              | 0.36 | -                 | -    | 1        | 0.07 | 1     | 0.07 | 11                    | 1.00 | 2                  | 0.18 | -              | -    |
| 岐阜県  | 12             | 0.80 | 3                 | 0.20 | 4        | 0.27 | 11    | 0.73 | 5                     | 1.00 | -                  | -    | -              | -    |
| 静岡県  | 13             | 0.43 | 1                 | 0.03 | 3        | 0.10 | 6     | 0.20 | 15                    | 1.50 | 1                  | 0.10 | -              | -    |
| 愛知県  | 93             | 1.43 | 20                | 0.31 | 20       | 0.31 | 54    | 0.83 | 47                    | 3.13 | 4                  | 0.27 | -              | -    |
| 三重県  | 8              | 0.47 | -                 | -    | 1        | 0.06 | 5     | 0.29 | 29                    | 3.22 | -                  | -    | -              | -    |
| 滋賀県  | 3              | 0.33 | -                 | -    | 1        | 0.11 | 1     | 0.11 | 15                    | 2.14 | -                  | -    | -              | -    |
| 京都府  | 11             | 0.48 | 4                 | 0.17 | 2        | 0.09 | 4     | 0.17 | 7                     | 1.00 | -                  | -    | -              | -    |
| 大阪府  | 118            | 1.79 | 26                | 0.39 | 32       | 0.48 | 76    | 1.15 | 42                    | 2.33 | 3                  | 0.17 | -              | -    |
| 兵庫県  | 38             | 0.83 | 8                 | 0.17 | 12       | 0.26 | 19    | 0.41 | 28                    | 2.55 | -                  | -    | 1              | 0.09 |
| 奈良県  | 9              | 0.82 | 2                 | 0.18 | 2        | 0.18 | 6     | 0.55 | 19                    | 3.17 | 4                  | 0.67 | -              | -    |
| 和歌山県 | 12             | 1.50 | 2                 | 0.25 | 6        | 0.75 | 8     | 1.00 | 18                    | 1.64 | 3                  | 0.27 | -              | -    |
| 鳥取県  | 9              | 1.29 | 3                 | 0.43 | 5        | 0.71 | 3     | 0.43 | 3                     | 0.60 | -                  | -    | -              | -    |
| 島根県  | 4              | 0.67 | -                 | -    | -        | -    | 4     | 0.67 | 19                    | 2.38 | -                  | -    | -              | -    |
| 岡山県  | 5              | 0.29 | -                 | -    | 5        | 0.29 | 3     | 0.18 | 4                     | 0.80 | -                  | -    | -              | -    |
| 広島県  | 28             | 1.22 | 7                 | 0.30 | 13       | 0.57 | 8     | 0.35 | 43                    | 2.05 | 4                  | 0.19 | 1              | 0.05 |
| 山口県  | 7              | 0.58 | -                 | -    | 4        | 0.33 | 2     | 0.17 | 23                    | 2.56 | 7                  | 0.78 | 1              | 0.11 |
| 徳島県  | 11             | 1.83 | 6                 | 1.00 | 5        | 0.83 | -     | -    | 16                    | 2.29 | -                  | -    | -              | -    |
| 香川県  | 6              | 0.43 | 3                 | 0.21 | 3        | 0.21 | 4     | 0.29 | 4                     | 0.80 | -                  | -    | -              | -    |
| 愛媛県  | 3              | 0.27 | 7                 | 0.64 | -        | -    | 3     | 0.27 | 5                     | 0.83 | -                  | -    | -              | -    |
| 高知県  | -              | -    | -                 | -    | -        | -    | -     | -    | 15                    | 1.88 | -                  | -    | -              | -    |
| 福岡県  | 51             | 1.38 | 5                 | 0.14 | 4        | 0.11 | 31    | 0.84 | 37                    | 2.47 | 3                  | 0.20 | -              | -    |
| 佐賀県  | 11             | 1.57 | 2                 | 0.29 | 3        | 0.43 | 9     | 1.29 | 16                    | 2.67 | -                  | -    | -              | -    |
| 長崎県  | 14             | 1.40 | 2                 | 0.20 | -        | -    | 4     | 0.40 | 36                    | 3.00 | 2                  | 0.17 | 3              | 0.25 |
| 熊本県  | 25             | 1.56 | 12                | 0.75 | 3        | 0.19 | 19    | 1.19 | 9                     | 0.60 | 2                  | 0.13 | -              | -    |
| 大分県  | 8              | 0.80 | 10                | 1.00 | 3        | 0.30 | 7     | 0.70 | 30                    | 2.73 | -                  | -    | 1              | 0.09 |
| 宮崎県  | 9              | 0.69 | 1                 | 0.08 | 1        | 0.08 | 11    | 0.85 | 9                     | 1.29 | -                  | -    | -              | -    |
| 鹿児島県 | 23             | 1.44 | 4                 | 0.25 | 3        | 0.19 | 15    | 0.94 | 6                     | 0.50 | 1                  | 0.08 | -              | -    |
| 沖縄県  | 6              | 0.50 | -                 | -    | 2        | 0.17 | 1     | 0.08 | 23                    | 3.29 | 6                  | 0.86 | 1              | 0.14 |

報告数・定点当り報告数, 疾病・都道府県・性別(女)

2016年10月

|      | 性器クラミジア感染症 |      | 性器ヘルペスウイルス感染症 |      | 尖圭コンジローマ |      | 淋菌感染症 |      | メチシリン耐性黄色ブドウ球菌感染症 |      | ペニシリン耐性肺炎球菌感染症 |      | 薬剤耐性緑膿菌感染症 |      |
|------|------------|------|---------------|------|----------|------|-------|------|-------------------|------|----------------|------|------------|------|
|      | 報告数        | 定点当り | 報告数           | 定点当り | 報告数      | 定点当り | 報告数   | 定点当り | 報告数               | 定点当り | 報告数            | 定点当り | 報告数        | 定点当り |
| 総 数  | 1063       | 1.08 | 449           | 0.46 | 188      | 0.19 | 115   | 0.12 | 568               | 1.20 | 69             | 0.15 | 1          | 0.00 |
| 北海道  | 99         | 2.36 | 44            | 1.05 | 7        | 0.17 | 14    | 0.33 | 19                | 0.83 | 1              | 0.04 | -          | -    |
| 青森県  | 16         | 1.23 | 11            | 0.85 | 5        | 0.38 | -     | -    | 2                 | 0.33 | -              | -    | -          | -    |
| 岩手県  | 14         | 0.93 | 3             | 0.20 | 5        | 0.33 | -     | -    | 21                | 1.11 | 10             | 0.53 | -          | -    |
| 宮城県  | 11         | 0.65 | 9             | 0.53 | -        | -    | -     | -    | 9                 | 0.75 | -              | -    | -          | -    |
| 秋田県  | 6          | 0.43 | 6             | 0.43 | 1        | 0.07 | 1     | 0.07 | 5                 | 0.63 | 2              | 0.25 | -          | -    |
| 山形県  | 16         | 1.60 | 8             | 0.80 | 2        | 0.20 | 2     | 0.20 | 11                | 1.22 | 1              | 0.11 | -          | -    |
| 福島県  | 29         | 1.93 | 8             | 0.53 | 4        | 0.27 | 2     | 0.13 | 24                | 3.43 | 1              | 0.14 | -          | -    |
| 茨城県  | 46         | 2.09 | 22            | 1.00 | 7        | 0.32 | 2     | 0.09 | 8                 | 0.62 | 1              | 0.08 | -          | -    |
| 栃木県  | 13         | 0.76 | 6             | 0.35 | 1        | 0.06 | 1     | 0.06 | 5                 | 0.71 | -              | -    | -          | -    |
| 群馬県  | 25         | 1.04 | 16            | 0.67 | 3        | 0.13 | -     | -    | 3                 | 0.38 | 4              | 0.50 | -          | -    |
| 埼玉県  | 66         | 1.14 | 18            | 0.31 | 11       | 0.19 | 4     | 0.07 | 3                 | 0.30 | -              | -    | -          | -    |
| 千葉県  | 41         | 0.98 | 16            | 0.38 | 6        | 0.14 | 3     | 0.07 | 13                | 1.44 | 9              | 1.00 | -          | -    |
| 東京都  | 100        | 1.82 | 33            | 0.60 | 27       | 0.49 | 25    | 0.45 | 24                | 0.96 | 9              | 0.36 | -          | -    |
| 神奈川県 | 45         | 0.69 | 26            | 0.40 | 13       | 0.20 | 2     | 0.03 | 6                 | 0.60 | 1              | 0.10 | -          | -    |
| 新潟県  | 12         | 0.80 | 2             | 0.13 | 2        | 0.13 | -     | -    | 16                | 1.23 | 2              | 0.15 | -          | -    |
| 富山県  | 5          | 0.50 | 3             | 0.30 | 5        | 0.50 | -     | -    | 4                 | 0.80 | -              | -    | -          | -    |
| 石川県  | 10         | 1.00 | 1             | 0.10 | 5        | 0.50 | -     | -    | 9                 | 1.80 | -              | -    | -          | -    |
| 福井県  | 2          | 0.40 | 2             | 0.40 | -        | -    | -     | -    | 9                 | 1.50 | 1              | 0.17 | -          | -    |
| 山梨県  | 9          | 1.00 | 10            | 1.11 | 2        | 0.22 | 1     | 0.11 | 7                 | 0.70 | -              | -    | 1          | 0.10 |
| 長野県  | 13         | 0.93 | 3             | 0.21 | 3        | 0.21 | -     | -    | 1                 | 0.09 | -              | -    | -          | -    |
| 岐阜県  | 8          | 0.53 | 1             | 0.07 | 1        | 0.07 | 2     | 0.13 | 3                 | 0.60 | -              | -    | -          | -    |
| 静岡県  | 17         | 0.57 | 4             | 0.13 | 1        | 0.03 | 2     | 0.07 | 11                | 1.10 | -              | -    | -          | -    |
| 愛知県  | 59         | 0.91 | 31            | 0.48 | 8        | 0.12 | 1     | 0.02 | 35                | 2.33 | 3              | 0.20 | -          | -    |
| 三重県  | 5          | 0.29 | 3             | 0.18 | 2        | 0.12 | -     | -    | 20                | 2.22 | -              | -    | -          | -    |
| 滋賀県  | 3          | 0.33 | 1             | 0.11 | 2        | 0.22 | -     | -    | 16                | 2.29 | -              | -    | -          | -    |
| 京都府  | 32         | 1.39 | 8             | 0.35 | 2        | 0.09 | -     | -    | 6                 | 0.86 | -              | -    | -          | -    |
| 大阪府  | 111        | 1.68 | 27            | 0.41 | 7        | 0.11 | 13    | 0.20 | 29                | 1.61 | 4              | 0.22 | -          | -    |
| 兵庫県  | 22         | 0.48 | 18            | 0.39 | 6        | 0.13 | 2     | 0.04 | 9                 | 0.82 | -              | -    | -          | -    |
| 奈良県  | 3          | 0.27 | 2             | 0.18 | 4        | 0.36 | -     | -    | 16                | 2.67 | 2              | 0.33 | -          | -    |
| 和歌山県 | 8          | 1.00 | 2             | 0.25 | 1        | 0.13 | 1     | 0.13 | 6                 | 0.55 | 1              | 0.09 | -          | -    |
| 鳥取県  | 7          | 1.00 | 8             | 1.14 | -        | -    | 1     | 0.14 | 4                 | 0.80 | -              | -    | -          | -    |
| 島根県  | 6          | 1.00 | 1             | 0.17 | 1        | 0.17 | -     | -    | 5                 | 0.63 | -              | -    | -          | -    |
| 岡山県  | 31         | 1.82 | 3             | 0.18 | 2        | 0.12 | 8     | 0.47 | 3                 | 0.60 | -              | -    | -          | -    |
| 広島県  | 20         | 0.87 | 12            | 0.52 | 5        | 0.22 | 5     | 0.22 | 31                | 1.48 | 4              | 0.19 | -          | -    |
| 山口県  | 14         | 1.17 | 7             | 0.58 | 5        | 0.42 | 1     | 0.08 | 22                | 2.44 | 6              | 0.67 | -          | -    |
| 徳島県  | 4          | 0.67 | 14            | 2.33 | 4        | 0.67 | -     | -    | 10                | 1.43 | -              | -    | -          | -    |
| 香川県  | 8          | 0.57 | 8             | 0.57 | 5        | 0.36 | -     | -    | 5                 | 1.00 | 1              | 0.20 | -          | -    |
| 愛媛県  | 1          | 0.09 | 1             | 0.09 | 1        | 0.09 | -     | -    | 7                 | 1.17 | -              | -    | -          | -    |
| 高知県  | -          | -    | -             | -    | 1        | 0.17 | -     | -    | 8                 | 1.00 | -              | -    | -          | -    |
| 福岡県  | 41         | 1.11 | 16            | 0.43 | 12       | 0.32 | 9     | 0.24 | 32                | 2.13 | 2              | 0.13 | -          | -    |
| 佐賀県  | 6          | 0.86 | 5             | 0.71 | 3        | 0.43 | -     | -    | 5                 | 0.83 | -              | -    | -          | -    |
| 長崎県  | 8          | 0.80 | 6             | 0.60 | -        | -    | -     | -    | 19                | 1.58 | -              | -    | -          | -    |
| 熊本県  | 20         | 1.25 | 14            | 0.88 | 3        | 0.19 | 3     | 0.19 | 8                 | 0.53 | 1              | 0.07 | -          | -    |
| 大分県  | 11         | 1.10 | 1             | 0.10 | 1        | 0.10 | 2     | 0.20 | 29                | 2.64 | 1              | 0.09 | -          | -    |
| 宮崎県  | 15         | 1.15 | 1             | 0.08 | -        | -    | 4     | 0.31 | 6                 | 0.86 | -              | -    | -          | -    |
| 鹿児島県 | 18         | 1.13 | 7             | 0.44 | 1        | 0.06 | 2     | 0.13 | 2                 | 0.17 | -              | -    | -          | -    |
| 沖縄県  | 7          | 0.58 | 1             | 0.08 | 1        | 0.08 | 2     | 0.17 | 22                | 3.14 | 2              | 0.29 | -          | -    |





**45週のデータ**

注)表中の報告数は11月16日集計分であり、その後の報告は次週以降の累積に反映されます。  
 新型インフルエンザは掲載していません。

報告数・累積報告数, 疾病・都道府県別

2016年45週

|      | エボラ出血熱 |    | クリミア・コンゴ出血熱 |    | 痘 瘡 |    | 南米出血熱 |    | ペスト |    | マールブルグ病 |    | ラッサ熱 |    | 急性灰白髄炎 |    | 結 核 |       |
|------|--------|----|-------------|----|-----|----|-------|----|-----|----|---------|----|------|----|--------|----|-----|-------|
|      | 報告数    | 累積 | 報告数         | 累積 | 報告数 | 累積 | 報告数   | 累積 | 報告数 | 累積 | 報告数     | 累積 | 報告数  | 累積 | 報告数    | 累積 | 報告数 | 累積    |
| 総 数  | -      | -  | -           | -  | -   | -  | -     | -  | -   | -  | -       | -  | -    | -  | -      | -  | 341 | 20821 |
| 北海道  | -      | -  | -           | -  | -   | -  | -     | -  | -   | -  | -       | -  | -    | -  | -      | -  | 15  | 633   |
| 青森県  | -      | -  | -           | -  | -   | -  | -     | -  | -   | -  | -       | -  | -    | -  | -      | -  | 7   | 258   |
| 岩手県  | -      | -  | -           | -  | -   | -  | -     | -  | -   | -  | -       | -  | -    | -  | -      | -  | -   | 206   |
| 宮城県  | -      | -  | -           | -  | -   | -  | -     | -  | -   | -  | -       | -  | -    | -  | -      | -  | 4   | 376   |
| 秋田県  | -      | -  | -           | -  | -   | -  | -     | -  | -   | -  | -       | -  | -    | -  | -      | -  | 1   | 114   |
| 山形県  | -      | -  | -           | -  | -   | -  | -     | -  | -   | -  | -       | -  | -    | -  | -      | -  | 2   | 102   |
| 福島県  | -      | -  | -           | -  | -   | -  | -     | -  | -   | -  | -       | -  | -    | -  | -      | -  | 2   | 188   |
| 茨城県  | -      | -  | -           | -  | -   | -  | -     | -  | -   | -  | -       | -  | -    | -  | -      | -  | 8   | 474   |
| 栃木県  | -      | -  | -           | -  | -   | -  | -     | -  | -   | -  | -       | -  | -    | -  | -      | -  | 7   | 280   |
| 群馬県  | -      | -  | -           | -  | -   | -  | -     | -  | -   | -  | -       | -  | -    | -  | -      | -  | 2   | 221   |
| 埼玉県  | -      | -  | -           | -  | -   | -  | -     | -  | -   | -  | -       | -  | -    | -  | -      | -  | 6   | 1200  |
| 千葉県  | -      | -  | -           | -  | -   | -  | -     | -  | -   | -  | -       | -  | -    | -  | -      | -  | 22  | 1215  |
| 東京都  | -      | -  | -           | -  | -   | -  | -     | -  | -   | -  | -       | -  | -    | -  | -      | -  | 55  | 3176  |
| 神奈川県 | -      | -  | -           | -  | -   | -  | -     | -  | -   | -  | -       | -  | -    | -  | -      | -  | 18  | 1442  |
| 新潟県  | -      | -  | -           | -  | -   | -  | -     | -  | -   | -  | -       | -  | -    | -  | -      | -  | 8   | 304   |
| 富山県  | -      | -  | -           | -  | -   | -  | -     | -  | -   | -  | -       | -  | -    | -  | -      | -  | 6   | 160   |
| 石川県  | -      | -  | -           | -  | -   | -  | -     | -  | -   | -  | -       | -  | -    | -  | -      | -  | 1   | 141   |
| 福井県  | -      | -  | -           | -  | -   | -  | -     | -  | -   | -  | -       | -  | -    | -  | -      | -  | 1   | 115   |
| 山梨県  | -      | -  | -           | -  | -   | -  | -     | -  | -   | -  | -       | -  | -    | -  | -      | -  | -   | 90    |
| 長野県  | -      | -  | -           | -  | -   | -  | -     | -  | -   | -  | -       | -  | -    | -  | -      | -  | 2   | 241   |
| 岐阜県  | -      | -  | -           | -  | -   | -  | -     | -  | -   | -  | -       | -  | -    | -  | -      | -  | 8   | 411   |
| 静岡県  | -      | -  | -           | -  | -   | -  | -     | -  | -   | -  | -       | -  | -    | -  | -      | -  | 2   | 388   |
| 愛知県  | -      | -  | -           | -  | -   | -  | -     | -  | -   | -  | -       | -  | -    | -  | -      | -  | 28  | 1537  |
| 三重県  | -      | -  | -           | -  | -   | -  | -     | -  | -   | -  | -       | -  | -    | -  | -      | -  | 2   | 261   |
| 滋賀県  | -      | -  | -           | -  | -   | -  | -     | -  | -   | -  | -       | -  | -    | -  | -      | -  | 5   | 213   |
| 京都府  | -      | -  | -           | -  | -   | -  | -     | -  | -   | -  | -       | -  | -    | -  | -      | -  | 5   | 502   |
| 大阪府  | -      | -  | -           | -  | -   | -  | -     | -  | -   | -  | -       | -  | -    | -  | -      | -  | 22  | 1429  |
| 兵庫県  | -      | -  | -           | -  | -   | -  | -     | -  | -   | -  | -       | -  | -    | -  | -      | -  | 20  | 705   |
| 奈良県  | -      | -  | -           | -  | -   | -  | -     | -  | -   | -  | -       | -  | -    | -  | -      | -  | 5   | 233   |
| 和歌山県 | -      | -  | -           | -  | -   | -  | -     | -  | -   | -  | -       | -  | -    | -  | -      | -  | -   | 162   |
| 鳥取県  | -      | -  | -           | -  | -   | -  | -     | -  | -   | -  | -       | -  | -    | -  | -      | -  | -   | 74    |
| 島根県  | -      | -  | -           | -  | -   | -  | -     | -  | -   | -  | -       | -  | -    | -  | -      | -  | -   | 96    |
| 岡山県  | -      | -  | -           | -  | -   | -  | -     | -  | -   | -  | -       | -  | -    | -  | -      | -  | 3   | 252   |
| 広島県  | -      | -  | -           | -  | -   | -  | -     | -  | -   | -  | -       | -  | -    | -  | -      | -  | 7   | 390   |
| 山口県  | -      | -  | -           | -  | -   | -  | -     | -  | -   | -  | -       | -  | -    | -  | -      | -  | 3   | 209   |
| 徳島県  | -      | -  | -           | -  | -   | -  | -     | -  | -   | -  | -       | -  | -    | -  | -      | -  | 1   | 130   |
| 香川県  | -      | -  | -           | -  | -   | -  | -     | -  | -   | -  | -       | -  | -    | -  | -      | -  | -   | 129   |
| 愛媛県  | -      | -  | -           | -  | -   | -  | -     | -  | -   | -  | -       | -  | -    | -  | -      | -  | 4   | 165   |
| 高知県  | -      | -  | -           | -  | -   | -  | -     | -  | -   | -  | -       | -  | -    | -  | -      | -  | 2   | 111   |
| 福岡県  | -      | -  | -           | -  | -   | -  | -     | -  | -   | -  | -       | -  | -    | -  | -      | -  | 16  | 871   |
| 佐賀県  | -      | -  | -           | -  | -   | -  | -     | -  | -   | -  | -       | -  | -    | -  | -      | -  | 2   | 142   |
| 長崎県  | -      | -  | -           | -  | -   | -  | -     | -  | -   | -  | -       | -  | -    | -  | -      | -  | 7   | 236   |
| 熊本県  | -      | -  | -           | -  | -   | -  | -     | -  | -   | -  | -       | -  | -    | -  | -      | -  | 4   | 162   |
| 大分県  | -      | -  | -           | -  | -   | -  | -     | -  | -   | -  | -       | -  | -    | -  | -      | -  | 7   | 273   |
| 宮崎県  | -      | -  | -           | -  | -   | -  | -     | -  | -   | -  | -       | -  | -    | -  | -      | -  | 5   | 182   |
| 鹿児島県 | -      | -  | -           | -  | -   | -  | -     | -  | -   | -  | -       | -  | -    | -  | -      | -  | 10  | 288   |
| 沖縄県  | -      | -  | -           | -  | -   | -  | -     | -  | -   | -  | -       | -  | -    | -  | -      | -  | 6   | 334   |

\* 病原体がSARSコロナウイルスであるものに限る。  
 \*\* 病原体がMERSコロナウイルスであるものに限る。2014年7月26日より届出対象疾患となりました。  
 \*\*\* 2013年5月6日より届出対象疾患となりました。

報告数・累積報告数, 疾病・都道府県別

2016年45週

|      | ジフテリア |    | 重症急性<br>呼吸器症候群* |    | 中東呼吸器<br>症候群** |    | 鳥インフル<br>エンザ(H5N1) |    | 鳥インフル<br>エンザ(H7N9)*** |    | コレラ |    | 細菌性赤痢 |    | 腸管出血性<br>大腸菌感染症 |    | 腸チフス |    |
|------|-------|----|-----------------|----|----------------|----|--------------------|----|-----------------------|----|-----|----|-------|----|-----------------|----|------|----|
|      | 報告数   | 累積 | 報告数             | 累積 | 報告数            | 累積 | 報告数                | 累積 | 報告数                   | 累積 | 報告数 | 累積 | 報告数   | 累積 | 報告数             | 累積 | 報告数  | 累積 |
| 総 数  | -     | -  | -               | -  | -              | -  | -                  | -  | -                     | -  | 9   | 1  | 109   | 76 | 3396            | -  | 50   |    |
| 北海道  | -     | -  | -               | -  | -              | -  | -                  | -  | -                     | -  | -   | -  | -     | 2  | 125             | -  | -    |    |
| 青森県  | -     | -  | -               | -  | -              | -  | -                  | -  | -                     | -  | -   | -  | 2     | -  | 96              | -  | -    |    |
| 岩手県  | -     | -  | -               | -  | -              | -  | -                  | -  | -                     | -  | -   | -  | -     | 2  | 56              | -  | -    |    |
| 宮城県  | -     | -  | -               | -  | -              | -  | -                  | -  | -                     | -  | -   | -  | 2     | 4  | 109             | -  | -    |    |
| 秋田県  | -     | -  | -               | -  | -              | -  | -                  | -  | -                     | -  | -   | -  | -     | -  | 31              | -  | -    |    |
| 山形県  | -     | -  | -               | -  | -              | -  | -                  | -  | -                     | -  | -   | -  | -     | 3  | 52              | -  | -    |    |
| 福島県  | -     | -  | -               | -  | -              | -  | -                  | -  | -                     | -  | -   | -  | 1     | 1  | 39              | -  | 2    |    |
| 茨城県  | -     | -  | -               | -  | -              | -  | -                  | -  | -                     | -  | -   | -  | -     | 1  | 53              | -  | -    |    |
| 栃木県  | -     | -  | -               | -  | -              | -  | -                  | -  | -                     | -  | 1   | -  | 3     | -  | 35              | -  | -    |    |
| 群馬県  | -     | -  | -               | -  | -              | -  | -                  | -  | -                     | -  | -   | -  | -     | 2  | -               | 83 | -    | -  |
| 埼玉県  | -     | -  | -               | -  | -              | -  | -                  | -  | -                     | -  | -   | -  | 10    | 2  | 162             | -  | 2    |    |
| 千葉県  | -     | -  | -               | -  | -              | -  | -                  | -  | -                     | -  | 1   | -  | 5     | 4  | 168             | -  | 1    |    |
| 東京都  | -     | -  | -               | -  | -              | -  | -                  | -  | -                     | -  | 2   | -  | 35    | 5  | 426             | -  | 17   |    |
| 神奈川県 | -     | -  | -               | -  | -              | -  | -                  | -  | -                     | -  | 2   | -  | 7     | 27 | 254             | -  | 2    |    |
| 新潟県  | -     | -  | -               | -  | -              | -  | -                  | -  | -                     | -  | -   | -  | 3     | -  | 45              | -  | -    |    |
| 富山県  | -     | -  | -               | -  | -              | -  | -                  | -  | -                     | -  | -   | -  | 5     | -  | 13              | -  | 1    |    |
| 石川県  | -     | -  | -               | -  | -              | -  | -                  | -  | -                     | -  | -   | -  | 1     | 1  | 32              | -  | 1    |    |
| 福井県  | -     | -  | -               | -  | -              | -  | -                  | -  | -                     | -  | 1   | -  | -     | -  | 27              | -  | -    |    |
| 山梨県  | -     | -  | -               | -  | -              | -  | -                  | -  | -                     | -  | -   | -  | -     | -  | 9               | -  | -    |    |
| 長野県  | -     | -  | -               | -  | -              | -  | -                  | -  | -                     | -  | -   | -  | 1     | -  | 35              | -  | 1    |    |
| 岐阜県  | -     | -  | -               | -  | -              | -  | -                  | -  | -                     | -  | -   | -  | -     | 1  | 47              | -  | 1    |    |
| 静岡県  | -     | -  | -               | -  | -              | -  | -                  | -  | -                     | -  | -   | -  | 2     | -  | 82              | -  | -    |    |
| 愛知県  | -     | -  | -               | -  | -              | -  | -                  | -  | -                     | -  | 1   | 1  | 9     | 4  | 149             | -  | 12   |    |
| 三重県  | -     | -  | -               | -  | -              | -  | -                  | -  | -                     | -  | -   | -  | 1     | 6  | 43              | -  | -    |    |
| 滋賀県  | -     | -  | -               | -  | -              | -  | -                  | -  | -                     | -  | -   | -  | -     | -  | 52              | -  | -    |    |
| 京都府  | -     | -  | -               | -  | -              | -  | -                  | -  | -                     | -  | -   | -  | -     | 2  | 39              | -  | 4    |    |
| 大阪府  | -     | -  | -               | -  | -              | -  | -                  | -  | -                     | -  | 1   | -  | 4     | 1  | 219             | -  | 2    |    |
| 兵庫県  | -     | -  | -               | -  | -              | -  | -                  | -  | -                     | -  | -   | -  | 5     | -  | 122             | -  | -    |    |
| 奈良県  | -     | -  | -               | -  | -              | -  | -                  | -  | -                     | -  | -   | -  | 2     | -  | 22              | -  | -    |    |
| 和歌山県 | -     | -  | -               | -  | -              | -  | -                  | -  | -                     | -  | -   | -  | -     | -  | 12              | -  | -    |    |
| 鳥取県  | -     | -  | -               | -  | -              | -  | -                  | -  | -                     | -  | -   | -  | -     | -  | 16              | -  | -    |    |
| 島根県  | -     | -  | -               | -  | -              | -  | -                  | -  | -                     | -  | -   | -  | -     | -  | 12              | -  | -    |    |
| 岡山県  | -     | -  | -               | -  | -              | -  | -                  | -  | -                     | -  | -   | -  | -     | 1  | 61              | -  | -    |    |
| 広島県  | -     | -  | -               | -  | -              | -  | -                  | -  | -                     | -  | -   | -  | 3     | -  | 47              | -  | -    |    |
| 山口県  | -     | -  | -               | -  | -              | -  | -                  | -  | -                     | -  | -   | -  | -     | 4  | 36              | -  | -    |    |
| 徳島県  | -     | -  | -               | -  | -              | -  | -                  | -  | -                     | -  | -   | -  | -     | -  | 17              | -  | -    |    |
| 香川県  | -     | -  | -               | -  | -              | -  | -                  | -  | -                     | -  | -   | -  | 2     | -  | 22              | -  | -    |    |
| 愛媛県  | -     | -  | -               | -  | -              | -  | -                  | -  | -                     | -  | -   | -  | -     | -  | 5               | -  | -    |    |
| 高知県  | -     | -  | -               | -  | -              | -  | -                  | -  | -                     | -  | -   | -  | -     | -  | 34              | -  | -    |    |
| 福岡県  | -     | -  | -               | -  | -              | -  | -                  | -  | -                     | -  | -   | -  | 3     | 1  | 175             | -  | 1    |    |
| 佐賀県  | -     | -  | -               | -  | -              | -  | -                  | -  | -                     | -  | -   | -  | -     | -  | 83              | -  | 2    |    |
| 長崎県  | -     | -  | -               | -  | -              | -  | -                  | -  | -                     | -  | -   | -  | -     | -  | 80              | -  | -    |    |
| 熊本県  | -     | -  | -               | -  | -              | -  | -                  | -  | -                     | -  | -   | -  | -     | 1  | 37              | -  | -    |    |
| 大分県  | -     | -  | -               | -  | -              | -  | -                  | -  | -                     | -  | -   | -  | -     | 1  | 51              | -  | -    |    |
| 宮崎県  | -     | -  | -               | -  | -              | -  | -                  | -  | -                     | -  | -   | -  | -     | -  | 13              | -  | -    |    |
| 鹿児島県 | -     | -  | -               | -  | -              | -  | -                  | -  | -                     | -  | -   | -  | 1     | 2  | 48              | -  | -    |    |
| 沖縄県  | -     | -  | -               | -  | -              | -  | -                  | -  | -                     | -  | -   | -  | -     | -  | 22              | -  | 1    |    |

報告数・累積報告数, 疾病・都道府県別

2016年45週

|      | パラチフス |    | E型肝炎 |     | ウエストナイル熱 |    | A型肝炎 |     | エキノコックス症 |    | 黄熱  |    | オウム病 |    | オムスク出血熱 |    | 回帰熱 |    |
|------|-------|----|------|-----|----------|----|------|-----|----------|----|-----|----|------|----|---------|----|-----|----|
|      | 報告数   | 累積 | 報告数  | 累積  | 報告数      | 累積 | 報告数  | 累積  | 報告数      | 累積 | 報告数 | 累積 | 報告数  | 累積 | 報告数     | 累積 | 報告数 | 累積 |
| 総数   | -     | 19 | 1    | 321 | -        | -  | 2    | 251 | -        | 18 | -   | -  | 1    | 5  | -       | -  | -   | 7  |
| 北海道  | -     | -  | -    | 100 | -        | -  | -    | 3   | -        | 18 | -   | -  | -    | -  | -       | -  | -   | 5  |
| 青森県  | -     | -  | -    | 5   | -        | -  | -    | 3   | -        | -  | -   | -  | -    | -  | -       | -  | -   | -  |
| 岩手県  | -     | -  | -    | 3   | -        | -  | -    | 1   | -        | -  | -   | -  | -    | -  | -       | -  | -   | -  |
| 宮城県  | -     | -  | -    | 6   | -        | -  | -    | 4   | -        | -  | -   | -  | -    | -  | -       | -  | -   | -  |
| 秋田県  | -     | -  | -    | 3   | -        | -  | -    | -   | -        | -  | -   | -  | -    | -  | -       | -  | -   | -  |
| 山形県  | -     | -  | -    | 4   | -        | -  | -    | 3   | -        | -  | -   | -  | -    | -  | -       | -  | -   | -  |
| 福島県  | -     | -  | -    | 3   | -        | -  | -    | 3   | -        | -  | -   | -  | -    | -  | -       | -  | -   | -  |
| 茨城県  | -     | -  | -    | 11  | -        | -  | -    | 9   | -        | -  | -   | -  | -    | -  | -       | -  | -   | -  |
| 栃木県  | -     | 1  | 1    | 7   | -        | -  | -    | 3   | -        | -  | -   | -  | -    | -  | -       | -  | -   | -  |
| 群馬県  | -     | -  | -    | 15  | -        | -  | -    | 3   | -        | -  | -   | -  | -    | -  | -       | -  | -   | 1  |
| 埼玉県  | -     | -  | -    | 14  | -        | -  | -    | 6   | -        | -  | -   | -  | -    | -  | -       | -  | -   | -  |
| 千葉県  | -     | -  | -    | 22  | -        | -  | -    | 14  | -        | -  | -   | -  | -    | -  | -       | -  | -   | -  |
| 東京都  | -     | 8  | -    | 32  | -        | -  | -    | 61  | -        | -  | -   | -  | 1    | 2  | -       | -  | -   | -  |
| 神奈川県 | -     | -  | -    | 25  | -        | -  | -    | 18  | -        | -  | -   | -  | -    | -  | -       | -  | -   | -  |
| 新潟県  | -     | -  | -    | 7   | -        | -  | -    | 3   | -        | -  | -   | -  | -    | -  | -       | -  | -   | -  |
| 富山県  | -     | -  | -    | 11  | -        | -  | -    | 5   | -        | -  | -   | -  | -    | -  | -       | -  | -   | -  |
| 石川県  | -     | -  | -    | 3   | -        | -  | -    | 2   | -        | -  | -   | -  | -    | -  | -       | -  | -   | -  |
| 福井県  | -     | -  | -    | -   | -        | -  | -    | 1   | -        | -  | -   | -  | -    | -  | -       | -  | -   | -  |
| 山梨県  | -     | -  | -    | 1   | -        | -  | -    | -   | -        | -  | -   | -  | -    | -  | -       | -  | -   | -  |
| 長野県  | -     | -  | -    | 3   | -        | -  | -    | 2   | -        | -  | -   | -  | -    | -  | -       | -  | -   | -  |
| 岐阜県  | -     | -  | -    | 3   | -        | -  | -    | 1   | -        | -  | -   | -  | -    | -  | -       | -  | -   | -  |
| 静岡県  | -     | 1  | -    | 3   | -        | -  | -    | 8   | -        | -  | -   | -  | -    | -  | -       | -  | -   | -  |
| 愛知県  | -     | -  | -    | 4   | -        | -  | -    | 5   | -        | -  | -   | -  | 1    | -  | -       | -  | -   | -  |
| 三重県  | -     | -  | -    | 2   | -        | -  | -    | 2   | -        | -  | -   | -  | -    | -  | -       | -  | -   | -  |
| 滋賀県  | -     | -  | -    | -   | -        | -  | -    | 7   | -        | -  | -   | -  | 1    | -  | -       | -  | -   | -  |
| 京都府  | -     | -  | -    | 2   | -        | -  | -    | 5   | -        | -  | -   | -  | -    | -  | -       | -  | -   | -  |
| 大阪府  | -     | 2  | -    | 7   | -        | -  | 1    | 23  | -        | -  | -   | -  | -    | -  | -       | -  | -   | -  |
| 兵庫県  | -     | -  | -    | 3   | -        | -  | -    | 8   | -        | -  | -   | -  | -    | -  | -       | -  | -   | -  |
| 奈良県  | -     | -  | -    | 1   | -        | -  | -    | 3   | -        | -  | -   | -  | -    | -  | -       | -  | -   | -  |
| 和歌山県 | -     | -  | -    | -   | -        | -  | -    | -   | -        | -  | -   | -  | -    | -  | -       | -  | -   | -  |
| 鳥取県  | -     | -  | -    | 4   | -        | -  | -    | 1   | -        | -  | -   | -  | -    | -  | -       | -  | -   | -  |
| 島根県  | -     | -  | -    | -   | -        | -  | -    | 1   | -        | -  | -   | -  | -    | -  | -       | -  | -   | -  |
| 岡山県  | -     | -  | -    | 2   | -        | -  | -    | 3   | -        | -  | -   | -  | -    | -  | -       | -  | -   | -  |
| 広島県  | -     | -  | -    | 6   | -        | -  | -    | 5   | -        | -  | -   | -  | 1    | -  | -       | -  | -   | -  |
| 山口県  | -     | -  | -    | -   | -        | -  | -    | 2   | -        | -  | -   | -  | -    | -  | -       | -  | -   | -  |
| 徳島県  | -     | -  | -    | -   | -        | -  | -    | 2   | -        | -  | -   | -  | -    | -  | -       | -  | -   | -  |
| 香川県  | -     | 1  | -    | -   | -        | -  | -    | 1   | -        | -  | -   | -  | -    | -  | -       | -  | -   | 1  |
| 愛媛県  | -     | -  | -    | -   | -        | -  | -    | 8   | -        | -  | -   | -  | -    | -  | -       | -  | -   | -  |
| 高知県  | -     | -  | -    | -   | -        | -  | -    | 1   | -        | -  | -   | -  | -    | -  | -       | -  | -   | -  |
| 福岡県  | -     | 6  | -    | 3   | -        | -  | -    | 10  | -        | -  | -   | -  | -    | -  | -       | -  | -   | -  |
| 佐賀県  | -     | -  | -    | -   | -        | -  | -    | 1   | -        | -  | -   | -  | -    | -  | -       | -  | -   | -  |
| 長崎県  | -     | -  | -    | 1   | -        | -  | -    | -   | -        | -  | -   | -  | -    | -  | -       | -  | -   | -  |
| 熊本県  | -     | -  | -    | 1   | -        | -  | -    | 1   | -        | -  | -   | -  | -    | -  | -       | -  | -   | -  |
| 大分県  | -     | -  | -    | -   | -        | -  | 1    | 4   | -        | -  | -   | -  | -    | -  | -       | -  | -   | -  |
| 宮崎県  | -     | -  | -    | 3   | -        | -  | -    | 3   | -        | -  | -   | -  | -    | -  | -       | -  | -   | -  |
| 鹿児島県 | -     | -  | -    | -   | -        | -  | -    | 1   | -        | -  | -   | -  | -    | -  | -       | -  | -   | -  |
| 沖縄県  | -     | -  | -    | 1   | -        | -  | -    | 1   | -        | -  | -   | -  | -    | -  | -       | -  | -   | -  |

\*2016年2月15日より届出対象疾患となりました。

\*\*2013年3月4日より届出対象疾患となりました。

報告数・累積報告数, 疾病・都道府県別

2016年45週

|      | キャサナル<br>森林病 |    | Q 熱 |    | 狂犬病 |    | コクシジ<br>オイデス症 |    | サル痘 |    | ジカウイルス<br>感染症* |    | 重症熱性血小板<br>減少症候群** |    | 腎症候性出血熱 |    | 西部ウマ脳炎 |    |
|------|--------------|----|-----|----|-----|----|---------------|----|-----|----|----------------|----|--------------------|----|---------|----|--------|----|
|      | 報告数          | 累積 | 報告数 | 累積 | 報告数 | 累積 | 報告数           | 累積 | 報告数 | 累積 | 報告数            | 累積 | 報告数                | 累積 | 報告数     | 累積 | 報告数    | 累積 |
| 総 数  | -            | -  | -   | -  | -   | -  | 3             | -  | -   | -  | 9              | -  | 57                 | -  | -       | -  | -      | -  |
| 北海道  | -            | -  | -   | -  | -   | -  | -             | -  | -   | -  | -              | -  | -                  | -  | -       | -  | -      | -  |
| 青森県  | -            | -  | -   | -  | -   | -  | -             | -  | -   | -  | -              | -  | -                  | -  | -       | -  | -      | -  |
| 岩手県  | -            | -  | -   | -  | -   | -  | -             | -  | -   | -  | -              | -  | -                  | -  | -       | -  | -      | -  |
| 宮城県  | -            | -  | -   | -  | -   | -  | -             | -  | -   | -  | -              | -  | -                  | -  | -       | -  | -      | -  |
| 秋田県  | -            | -  | -   | -  | -   | -  | -             | -  | -   | -  | -              | -  | -                  | -  | -       | -  | -      | -  |
| 山形県  | -            | -  | -   | -  | -   | -  | -             | -  | -   | -  | -              | -  | -                  | -  | -       | -  | -      | -  |
| 福島県  | -            | -  | -   | -  | -   | -  | -             | -  | -   | -  | -              | -  | -                  | -  | -       | -  | -      | -  |
| 茨城県  | -            | -  | -   | -  | -   | -  | -             | -  | -   | -  | -              | -  | -                  | -  | -       | -  | -      | -  |
| 栃木県  | -            | -  | -   | -  | -   | -  | -             | -  | -   | -  | -              | -  | -                  | -  | -       | -  | -      | -  |
| 群馬県  | -            | -  | -   | -  | -   | -  | -             | -  | -   | -  | -              | -  | -                  | -  | -       | -  | -      | -  |
| 埼玉県  | -            | -  | -   | -  | -   | -  | -             | -  | -   | -  | -              | -  | -                  | -  | -       | -  | -      | -  |
| 千葉県  | -            | -  | -   | -  | -   | -  | -             | -  | -   | -  | 1              | -  | -                  | -  | -       | -  | -      | -  |
| 東京都  | -            | -  | -   | -  | -   | -  | 2             | -  | -   | -  | 2              | -  | -                  | -  | -       | -  | -      | -  |
| 神奈川県 | -            | -  | -   | -  | -   | -  | -             | -  | -   | -  | 3              | -  | -                  | -  | -       | -  | -      | -  |
| 新潟県  | -            | -  | -   | -  | -   | -  | -             | -  | -   | -  | -              | -  | -                  | -  | -       | -  | -      | -  |
| 富山県  | -            | -  | -   | -  | -   | -  | -             | -  | -   | -  | -              | -  | -                  | -  | -       | -  | -      | -  |
| 石川県  | -            | -  | -   | -  | -   | -  | -             | -  | -   | -  | -              | -  | -                  | -  | -       | -  | -      | -  |
| 福井県  | -            | -  | -   | -  | -   | -  | -             | -  | -   | -  | -              | -  | -                  | -  | -       | -  | -      | -  |
| 山梨県  | -            | -  | -   | -  | -   | -  | -             | -  | -   | -  | -              | -  | -                  | -  | -       | -  | -      | -  |
| 長野県  | -            | -  | -   | -  | -   | -  | -             | -  | -   | -  | -              | -  | -                  | -  | -       | -  | -      | -  |
| 岐阜県  | -            | -  | -   | -  | -   | -  | -             | -  | -   | -  | -              | -  | -                  | -  | -       | -  | -      | -  |
| 静岡県  | -            | -  | -   | -  | -   | -  | -             | -  | -   | -  | -              | -  | -                  | -  | -       | -  | -      | -  |
| 愛知県  | -            | -  | -   | -  | -   | -  | -             | -  | -   | -  | 2              | -  | -                  | -  | -       | -  | -      | -  |
| 三重県  | -            | -  | -   | -  | -   | -  | -             | -  | -   | -  | -              | -  | 3                  | -  | -       | -  | -      | -  |
| 滋賀県  | -            | -  | -   | -  | -   | -  | -             | -  | -   | -  | -              | -  | -                  | -  | -       | -  | -      | -  |
| 京都府  | -            | -  | -   | -  | -   | -  | -             | -  | -   | -  | -              | -  | 1                  | -  | -       | -  | -      | -  |
| 大阪府  | -            | -  | -   | -  | -   | -  | -             | -  | -   | -  | 1              | -  | -                  | -  | -       | -  | -      | -  |
| 兵庫県  | -            | -  | -   | -  | -   | -  | -             | -  | -   | -  | -              | -  | -                  | -  | -       | -  | -      | -  |
| 奈良県  | -            | -  | -   | -  | -   | -  | -             | -  | -   | -  | -              | -  | -                  | -  | -       | -  | -      | -  |
| 和歌山県 | -            | -  | -   | -  | -   | -  | -             | -  | -   | -  | -              | -  | 5                  | -  | -       | -  | -      | -  |
| 鳥取県  | -            | -  | -   | -  | -   | -  | -             | -  | -   | -  | -              | -  | -                  | -  | -       | -  | -      | -  |
| 島根県  | -            | -  | -   | -  | -   | -  | -             | -  | -   | -  | -              | -  | 3                  | -  | -       | -  | -      | -  |
| 岡山県  | -            | -  | -   | -  | -   | -  | -             | -  | -   | -  | -              | -  | 1                  | -  | -       | -  | -      | -  |
| 広島県  | -            | -  | -   | -  | -   | -  | -             | -  | -   | -  | -              | -  | 3                  | -  | -       | -  | -      | -  |
| 山口県  | -            | -  | -   | -  | -   | -  | -             | -  | -   | -  | -              | -  | 2                  | -  | -       | -  | -      | -  |
| 徳島県  | -            | -  | -   | -  | -   | -  | -             | -  | -   | -  | -              | -  | 8                  | -  | -       | -  | -      | -  |
| 香川県  | -            | -  | -   | -  | -   | -  | -             | -  | -   | -  | -              | -  | 1                  | -  | -       | -  | -      | -  |
| 愛媛県  | -            | -  | -   | -  | -   | -  | -             | -  | -   | -  | -              | -  | 1                  | -  | -       | -  | -      | -  |
| 高知県  | -            | -  | -   | -  | -   | -  | -             | -  | -   | -  | -              | -  | 7                  | -  | -       | -  | -      | -  |
| 福岡県  | -            | -  | -   | -  | -   | -  | -             | -  | -   | -  | -              | -  | 3                  | -  | -       | -  | -      | -  |
| 佐賀県  | -            | -  | -   | -  | -   | -  | -             | -  | -   | -  | -              | -  | -                  | -  | -       | -  | -      | -  |
| 長崎県  | -            | -  | -   | -  | -   | -  | 1             | -  | -   | -  | -              | -  | 2                  | -  | -       | -  | -      | -  |
| 熊本県  | -            | -  | -   | -  | -   | -  | -             | -  | -   | -  | -              | -  | 1                  | -  | -       | -  | -      | -  |
| 大分県  | -            | -  | -   | -  | -   | -  | -             | -  | -   | -  | -              | -  | 3                  | -  | -       | -  | -      | -  |
| 宮崎県  | -            | -  | -   | -  | -   | -  | -             | -  | -   | -  | -              | -  | 8                  | -  | -       | -  | -      | -  |
| 鹿児島県 | -            | -  | -   | -  | -   | -  | -             | -  | -   | -  | -              | -  | 4                  | -  | -       | -  | -      | -  |
| 沖縄県  | -            | -  | -   | -  | -   | -  | -             | -  | -   | -  | -              | -  | 1                  | -  | -       | -  | -      | -  |

\*鳥インフルエンザ(H5N1及びH7N9)を除く。

報告数・累積報告数, 疾病・都道府県別

2016年45週

|      | ダニ媒介脳炎 |    | 炭 疽 |    | チクングニア熱 |    | つつが虫病 |     | デング熱 |     | 東部ウマ脳炎 |    | 鳥インフルエンザ* |    | ニパウイルス感染症 |    | 日本紅斑熱 |     |
|------|--------|----|-----|----|---------|----|-------|-----|------|-----|--------|----|-----------|----|-----------|----|-------|-----|
|      | 報告数    | 累積 | 報告数 | 累積 | 報告数     | 累積 | 報告数   | 累積  | 報告数  | 累積  | 報告数    | 累積 | 報告数       | 累積 | 報告数       | 累積 | 報告数   | 累積  |
| 総 数  | -      | 1  | -   | -  | 1       | 14 | 34    | 172 | 3    | 315 | -      | -  | -         | -  | -         | -  | 5     | 260 |
| 北海道  | -      | 1  | -   | -  | -       | -  | -     | -   | -    | 2   | -      | -  | -         | -  | -         | -  | -     | -   |
| 青森県  | -      | -  | -   | -  | -       | -  | -     | 7   | -    | 1   | -      | -  | -         | -  | -         | -  | -     | -   |
| 岩手県  | -      | -  | -   | -  | -       | -  | -     | 3   | -    | 1   | -      | -  | -         | -  | -         | -  | -     | -   |
| 宮城県  | -      | -  | -   | -  | -       | -  | -     | 4   | -    | 3   | -      | -  | -         | -  | -         | -  | -     | -   |
| 秋田県  | -      | -  | -   | -  | -       | -  | -     | 3   | -    | -   | -      | -  | -         | -  | -         | -  | -     | -   |
| 山形県  | -      | -  | -   | -  | -       | -  | -     | 5   | -    | -   | -      | -  | -         | -  | -         | -  | -     | -   |
| 福島県  | -      | -  | -   | -  | -       | 1  | 18    | -   | -    | -   | -      | -  | -         | -  | -         | -  | -     |     |
| 茨城県  | -      | -  | -   | -  | -       | 1  | -     | 5   | 1    | 4   | -      | -  | -         | -  | -         | -  | -     | -   |
| 栃木県  | -      | -  | -   | -  | -       | -  | -     | 1   | -    | 4   | -      | -  | -         | -  | -         | -  | -     | -   |
| 群馬県  | -      | -  | -   | -  | -       | -  | 2     | 10  | -    | 1   | -      | -  | -         | -  | -         | -  | -     | -   |
| 埼玉県  | -      | -  | -   | -  | -       | 1  | -     | -   | -    | 10  | -      | -  | -         | -  | -         | -  | -     | -   |
| 千葉県  | -      | -  | -   | -  | -       | -  | -     | 9   | -    | 32  | -      | -  | -         | -  | -         | -  | -     | 10  |
| 東京都  | -      | -  | -   | -  | -       | 4  | -     | 2   | 1    | 85  | -      | -  | -         | -  | -         | -  | -     | -   |
| 神奈川県 | -      | -  | -   | -  | -       | -  | -     | 1   | -    | 23  | -      | -  | -         | -  | -         | -  | -     | -   |
| 新潟県  | -      | -  | -   | -  | -       | -  | -     | 2   | -    | 4   | -      | -  | -         | -  | -         | -  | -     | -   |
| 富山県  | -      | -  | -   | -  | -       | -  | 1     | 6   | -    | 1   | -      | -  | -         | -  | -         | -  | -     | -   |
| 石川県  | -      | -  | -   | -  | -       | -  | -     | 1   | -    | 2   | -      | -  | -         | -  | -         | -  | -     | -   |
| 福井県  | -      | -  | -   | -  | -       | -  | -     | -   | -    | 2   | -      | -  | -         | -  | -         | -  | -     | 1   |
| 山梨県  | -      | -  | -   | -  | -       | -  | -     | -   | -    | 3   | -      | -  | -         | -  | -         | -  | -     | -   |
| 長野県  | -      | -  | -   | -  | -       | -  | -     | 1   | -    | 4   | -      | -  | -         | -  | -         | -  | -     | -   |
| 岐阜県  | -      | -  | -   | -  | -       | -  | 4     | 6   | -    | 3   | -      | -  | -         | -  | -         | -  | -     | -   |
| 静岡県  | -      | -  | -   | -  | -       | 1  | 1     | 2   | -    | 8   | -      | -  | -         | -  | -         | -  | -     | 1   |
| 愛知県  | -      | -  | -   | -  | -       | 3  | -     | -   | -    | 19  | -      | -  | -         | -  | -         | -  | -     | 1   |
| 三重県  | -      | -  | -   | -  | -       | -  | 2     | 3   | -    | 3   | -      | -  | -         | -  | -         | -  | 2     | 46  |
| 滋賀県  | -      | -  | -   | -  | -       | -  | -     | 1   | -    | 3   | -      | -  | -         | -  | -         | -  | -     | -   |
| 京都府  | -      | -  | -   | -  | -       | -  | -     | -   | -    | 8   | -      | -  | -         | -  | -         | -  | -     | -   |
| 大阪府  | -      | -  | -   | -  | -       | 1  | -     | -   | -    | 32  | -      | -  | -         | -  | -         | -  | -     | 5   |
| 兵庫県  | -      | -  | -   | -  | -       | -  | 1     | 5   | -    | 14  | -      | -  | -         | -  | -         | -  | -     | 12  |
| 奈良県  | -      | -  | -   | -  | -       | -  | -     | -   | -    | 5   | -      | -  | -         | -  | -         | -  | -     | -   |
| 和歌山県 | -      | -  | -   | -  | -       | -  | -     | -   | -    | 1   | -      | -  | -         | -  | -         | -  | -     | 17  |
| 鳥取県  | -      | -  | -   | -  | -       | -  | -     | -   | -    | -   | -      | -  | -         | -  | -         | -  | -     | 9   |
| 島根県  | -      | -  | -   | -  | -       | -  | -     | 2   | -    | 1   | -      | -  | -         | -  | -         | -  | -     | 15  |
| 岡山県  | -      | -  | -   | -  | -       | -  | -     | 1   | -    | 1   | -      | -  | -         | -  | -         | -  | -     | 4   |
| 広島県  | -      | -  | -   | -  | -       | 4  | 12    | -   | 14   | -   | -      | -  | -         | -  | -         | -  | 36    |     |
| 山口県  | -      | -  | -   | -  | -       | -  | -     | -   | -    | 1   | -      | -  | -         | -  | -         | -  | -     | 3   |
| 徳島県  | -      | -  | -   | -  | -       | -  | 1     | 1   | -    | 1   | -      | -  | -         | -  | -         | -  | -     | 6   |
| 香川県  | -      | -  | -   | -  | -       | -  | -     | -   | -    | -   | -      | -  | -         | -  | -         | -  | -     | 7   |
| 愛媛県  | -      | -  | -   | -  | -       | -  | -     | -   | -    | 3   | -      | -  | -         | -  | -         | -  | -     | 13  |
| 高知県  | -      | -  | -   | -  | -       | -  | -     | 1   | -    | -   | -      | -  | -         | -  | -         | -  | 1     | 13  |
| 福岡県  | -      | -  | -   | -  | 1       | 1  | -     | 1   | 1    | 6   | -      | -  | -         | -  | -         | -  | -     | 5   |
| 佐賀県  | -      | -  | -   | -  | -       | -  | 3     | 6   | -    | -   | -      | -  | -         | -  | -         | -  | -     | 8   |
| 長崎県  | -      | -  | -   | -  | -       | -  | 2     | 7   | -    | 1   | -      | -  | -         | -  | -         | -  | -     | 6   |
| 熊本県  | -      | -  | -   | -  | -       | -  | -     | 1   | -    | 3   | -      | -  | -         | -  | -         | -  | -     | 17  |
| 大分県  | -      | -  | -   | -  | -       | -  | 1     | 6   | -    | 2   | -      | -  | -         | -  | -         | -  | -     | 2   |
| 宮崎県  | -      | -  | -   | -  | -       | 1  | 9     | 19  | -    | 1   | -      | -  | -         | -  | -         | -  | -     | 6   |
| 鹿児島県 | -      | -  | -   | -  | -       | -  | 2     | 16  | -    | 1   | -      | -  | -         | -  | -         | -  | 2     | 17  |
| 沖縄県  | -      | -  | -   | -  | -       | 1  | -     | 4   | -    | 2   | -      | -  | -         | -  | -         | -  | -     | -   |

報告数・累積報告数, 疾病・都道府県別

2016年45週

|      | 日本脳炎 |    | ハンタウイルス<br>肺症候群 |    | Bウイルス病 |    | 鼻 疽 |    | ブルセラ症 |    | ペネズエラ<br>ウマ脳炎 |    | ヘンドラウイルス<br>感 染 症 |    | 発しんチフス |    | ボツリヌス症 |    |   |
|------|------|----|-----------------|----|--------|----|-----|----|-------|----|---------------|----|-------------------|----|--------|----|--------|----|---|
|      | 報告数  | 累積 | 報告数             | 累積 | 報告数    | 累積 | 報告数 | 累積 | 報告数   | 累積 | 報告数           | 累積 | 報告数               | 累積 | 報告数    | 累積 | 報告数    | 累積 |   |
| 総 数  | -    | 10 | -               | -  | -      | -  | -   | -  | -     | 2  | -             | -  | -                 | -  | -      | -  | -      | -  | 5 |
| 北海道  | -    | -  | -               | -  | -      | -  | -   | -  | -     | -  | -             | -  | -                 | -  | -      | -  | -      | -  | - |
| 青森県  | -    | -  | -               | -  | -      | -  | -   | -  | -     | -  | -             | -  | -                 | -  | -      | -  | -      | -  | - |
| 岩手県  | -    | -  | -               | -  | -      | -  | -   | -  | -     | -  | -             | -  | -                 | -  | -      | -  | -      | -  | - |
| 宮城県  | -    | -  | -               | -  | -      | -  | -   | -  | -     | -  | -             | -  | -                 | -  | -      | -  | -      | -  | - |
| 秋田県  | -    | -  | -               | -  | -      | -  | -   | -  | -     | -  | -             | -  | -                 | -  | -      | -  | -      | -  | - |
| 山形県  | -    | -  | -               | -  | -      | -  | -   | -  | -     | -  | -             | -  | -                 | -  | -      | -  | -      | -  | - |
| 福島県  | -    | -  | -               | -  | -      | -  | -   | -  | -     | -  | -             | -  | -                 | -  | -      | -  | -      | -  | - |
| 茨城県  | -    | 1  | -               | -  | -      | -  | -   | -  | -     | 1  | -             | -  | -                 | -  | -      | -  | -      | -  | - |
| 栃木県  | -    | -  | -               | -  | -      | -  | -   | -  | -     | -  | -             | -  | -                 | -  | -      | -  | -      | -  | - |
| 群馬県  | -    | -  | -               | -  | -      | -  | -   | -  | -     | -  | -             | -  | -                 | -  | -      | -  | -      | -  | - |
| 埼玉県  | -    | -  | -               | -  | -      | -  | -   | -  | -     | -  | -             | -  | -                 | -  | -      | -  | -      | -  | - |
| 千葉県  | -    | -  | -               | -  | -      | -  | -   | -  | -     | -  | -             | -  | -                 | -  | -      | -  | -      | -  | - |
| 東京都  | -    | -  | -               | -  | -      | -  | -   | -  | -     | 1  | -             | -  | -                 | -  | -      | -  | -      | -  | 1 |
| 神奈川県 | -    | -  | -               | -  | -      | -  | -   | -  | -     | -  | -             | -  | -                 | -  | -      | -  | -      | -  | 1 |
| 新潟県  | -    | -  | -               | -  | -      | -  | -   | -  | -     | -  | -             | -  | -                 | -  | -      | -  | -      | -  | - |
| 富山県  | -    | -  | -               | -  | -      | -  | -   | -  | -     | -  | -             | -  | -                 | -  | -      | -  | -      | -  | - |
| 石川県  | -    | -  | -               | -  | -      | -  | -   | -  | -     | -  | -             | -  | -                 | -  | -      | -  | -      | -  | - |
| 福井県  | -    | -  | -               | -  | -      | -  | -   | -  | -     | -  | -             | -  | -                 | -  | -      | -  | -      | -  | - |
| 山梨県  | -    | 1  | -               | -  | -      | -  | -   | -  | -     | -  | -             | -  | -                 | -  | -      | -  | -      | -  | - |
| 長野県  | -    | -  | -               | -  | -      | -  | -   | -  | -     | -  | -             | -  | -                 | -  | -      | -  | -      | -  | - |
| 岐阜県  | -    | -  | -               | -  | -      | -  | -   | -  | -     | -  | -             | -  | -                 | -  | -      | -  | -      | -  | 1 |
| 静岡県  | -    | 1  | -               | -  | -      | -  | -   | -  | -     | -  | -             | -  | -                 | -  | -      | -  | -      | -  | - |
| 愛知県  | -    | -  | -               | -  | -      | -  | -   | -  | -     | -  | -             | -  | -                 | -  | -      | -  | -      | -  | - |
| 三重県  | -    | -  | -               | -  | -      | -  | -   | -  | -     | -  | -             | -  | -                 | -  | -      | -  | -      | -  | - |
| 滋賀県  | -    | -  | -               | -  | -      | -  | -   | -  | -     | -  | -             | -  | -                 | -  | -      | -  | -      | -  | - |
| 京都府  | -    | -  | -               | -  | -      | -  | -   | -  | -     | -  | -             | -  | -                 | -  | -      | -  | -      | -  | - |
| 大阪府  | -    | -  | -               | -  | -      | -  | -   | -  | -     | -  | -             | -  | -                 | -  | -      | -  | -      | -  | - |
| 兵庫県  | -    | -  | -               | -  | -      | -  | -   | -  | -     | -  | -             | -  | -                 | -  | -      | -  | -      | -  | - |
| 奈良県  | -    | -  | -               | -  | -      | -  | -   | -  | -     | -  | -             | -  | -                 | -  | -      | -  | -      | -  | 1 |
| 和歌山県 | -    | 1  | -               | -  | -      | -  | -   | -  | -     | -  | -             | -  | -                 | -  | -      | -  | -      | -  | - |
| 鳥取県  | -    | -  | -               | -  | -      | -  | -   | -  | -     | -  | -             | -  | -                 | -  | -      | -  | -      | -  | - |
| 島根県  | -    | 1  | -               | -  | -      | -  | -   | -  | -     | -  | -             | -  | -                 | -  | -      | -  | -      | -  | - |
| 岡山県  | -    | 1  | -               | -  | -      | -  | -   | -  | -     | -  | -             | -  | -                 | -  | -      | -  | -      | -  | - |
| 広島県  | -    | -  | -               | -  | -      | -  | -   | -  | -     | -  | -             | -  | -                 | -  | -      | -  | -      | -  | - |
| 山口県  | -    | -  | -               | -  | -      | -  | -   | -  | -     | -  | -             | -  | -                 | -  | -      | -  | -      | -  | - |
| 徳島県  | -    | -  | -               | -  | -      | -  | -   | -  | -     | -  | -             | -  | -                 | -  | -      | -  | -      | -  | - |
| 香川県  | -    | -  | -               | -  | -      | -  | -   | -  | -     | -  | -             | -  | -                 | -  | -      | -  | -      | -  | - |
| 愛媛県  | -    | -  | -               | -  | -      | -  | -   | -  | -     | -  | -             | -  | -                 | -  | -      | -  | -      | -  | - |
| 高知県  | -    | -  | -               | -  | -      | -  | -   | -  | -     | -  | -             | -  | -                 | -  | -      | -  | -      | -  | - |
| 福岡県  | -    | -  | -               | -  | -      | -  | -   | -  | -     | -  | -             | -  | -                 | -  | -      | -  | -      | -  | 1 |
| 佐賀県  | -    | -  | -               | -  | -      | -  | -   | -  | -     | -  | -             | -  | -                 | -  | -      | -  | -      | -  | - |
| 長崎県  | -    | 4  | -               | -  | -      | -  | -   | -  | -     | -  | -             | -  | -                 | -  | -      | -  | -      | -  | - |
| 熊本県  | -    | -  | -               | -  | -      | -  | -   | -  | -     | -  | -             | -  | -                 | -  | -      | -  | -      | -  | - |
| 大分県  | -    | -  | -               | -  | -      | -  | -   | -  | -     | -  | -             | -  | -                 | -  | -      | -  | -      | -  | - |
| 宮崎県  | -    | -  | -               | -  | -      | -  | -   | -  | -     | -  | -             | -  | -                 | -  | -      | -  | -      | -  | - |
| 鹿児島県 | -    | -  | -               | -  | -      | -  | -   | -  | -     | -  | -             | -  | -                 | -  | -      | -  | -      | -  | - |
| 沖縄県  | -    | -  | -               | -  | -      | -  | -   | -  | -     | -  | -             | -  | -                 | -  | -      | -  | -      | -  | - |

報告数・累積報告数, 疾病・都道府県別

2016年45週

|      | マラリア |    | 野 兎 病 |    | ライム病 |    | リッサウイルス<br>感 染 症 |    | リフトバレー熱 |    | 類 鼻 痘 |    | レジオネラ症 |      | レプトスピラ症 |    | ロッキー山<br>紅 斑 熱 |    |
|------|------|----|-------|----|------|----|------------------|----|---------|----|-------|----|--------|------|---------|----|----------------|----|
|      | 報告数  | 累積 | 報告数   | 累積 | 報告数  | 累積 | 報告数              | 累積 | 報告数     | 累積 | 報告数   | 累積 | 報告数    | 累積   | 報告数     | 累積 | 報告数            | 累積 |
| 総 数  | 1    | 46 | -     | -  | -    | 8  | -                | -  | -       | -  | -     | -  | 28     | 1397 | -       | 71 | -              | -  |
| 北海道  | -    | 2  | -     | -  | -    | 5  | -                | -  | -       | -  | -     | -  | 1      | 34   | -       | 2  | -              | -  |
| 青森県  | -    | -  | -     | -  | -    | -  | -                | -  | -       | -  | -     | -  | -      | 6    | -       | -  | -              | -  |
| 岩手県  | -    | -  | -     | -  | -    | -  | -                | -  | -       | -  | -     | -  | -      | 13   | -       | -  | -              | -  |
| 宮城県  | -    | 2  | -     | -  | -    | -  | -                | -  | -       | -  | -     | -  | -      | 33   | -       | -  | -              | -  |
| 秋田県  | -    | 1  | -     | -  | -    | -  | -                | -  | -       | -  | -     | -  | -      | 30   | -       | -  | -              | -  |
| 山形県  | -    | -  | -     | -  | -    | -  | -                | -  | -       | -  | -     | -  | -      | 13   | -       | -  | -              | -  |
| 福島県  | -    | -  | -     | -  | -    | -  | -                | -  | -       | -  | -     | -  | -      | 26   | -       | 1  | -              | -  |
| 茨城県  | 1    | 3  | -     | -  | -    | -  | -                | -  | -       | -  | -     | -  | -      | 39   | -       | -  | -              | -  |
| 栃木県  | -    | -  | -     | -  | -    | -  | -                | -  | -       | -  | -     | -  | -      | 33   | -       | -  | -              | -  |
| 群馬県  | -    | -  | -     | -  | -    | 1  | -                | -  | -       | -  | -     | -  | -      | 36   | -       | -  | -              | -  |
| 埼玉県  | -    | -  | -     | -  | -    | -  | -                | -  | -       | -  | -     | -  | 1      | 80   | -       | -  | -              | -  |
| 千葉県  | -    | 3  | -     | -  | -    | -  | -                | -  | -       | -  | -     | -  | 2      | 64   | -       | 3  | -              | -  |
| 東京都  | -    | 17 | -     | -  | -    | -  | -                | -  | -       | -  | -     | -  | 2      | 124  | -       | 7  | -              | -  |
| 神奈川県 | -    | 5  | -     | -  | -    | -  | -                | -  | -       | -  | -     | -  | 1      | 105  | -       | 4  | -              | -  |
| 新潟県  | -    | -  | -     | -  | -    | -  | -                | -  | -       | -  | -     | -  | 1      | 27   | -       | 1  | -              | -  |
| 富山県  | -    | -  | -     | -  | -    | -  | -                | -  | -       | -  | -     | -  | 1      | 29   | -       | -  | -              | -  |
| 石川県  | -    | 1  | -     | -  | -    | -  | -                | -  | -       | -  | -     | -  | -      | 22   | -       | -  | -              | -  |
| 福井県  | -    | -  | -     | -  | -    | -  | -                | -  | -       | -  | -     | -  | 1      | 20   | -       | -  | -              | -  |
| 山梨県  | -    | 1  | -     | -  | -    | -  | -                | -  | -       | -  | -     | -  | -      | 6    | -       | -  | -              | -  |
| 長野県  | -    | 2  | -     | -  | -    | -  | -                | -  | -       | -  | -     | -  | -      | 33   | -       | -  | -              | -  |
| 岐阜県  | -    | 1  | -     | -  | -    | -  | -                | -  | -       | -  | -     | -  | -      | 31   | -       | -  | -              | -  |
| 静岡県  | -    | 1  | -     | -  | -    | -  | -                | -  | -       | -  | -     | -  | 1      | 46   | -       | 2  | -              | -  |
| 愛知県  | -    | 1  | -     | -  | -    | -  | -                | -  | -       | -  | -     | -  | 2      | 80   | -       | -  | -              | -  |
| 三重県  | -    | -  | -     | -  | -    | -  | -                | -  | -       | -  | -     | -  | 2      | 17   | -       | -  | -              | -  |
| 滋賀県  | -    | -  | -     | -  | -    | -  | -                | -  | -       | -  | -     | -  | -      | 24   | -       | -  | -              | -  |
| 京都府  | -    | 3  | -     | -  | -    | -  | -                | -  | -       | -  | -     | -  | 2      | 20   | -       | 2  | -              | -  |
| 大阪府  | -    | 1  | -     | -  | -    | -  | -                | -  | -       | -  | -     | -  | 4      | 70   | -       | -  | -              | -  |
| 兵庫県  | -    | -  | -     | -  | -    | -  | -                | -  | -       | -  | -     | -  | 1      | 68   | -       | -  | -              | -  |
| 奈良県  | -    | -  | -     | -  | -    | -  | -                | -  | -       | -  | -     | -  | -      | 9    | -       | -  | -              | -  |
| 和歌山県 | -    | -  | -     | -  | -    | -  | -                | -  | -       | -  | -     | -  | -      | 11   | -       | 2  | -              | -  |
| 鳥取県  | -    | -  | -     | -  | -    | -  | -                | -  | -       | -  | -     | -  | -      | 4    | -       | -  | -              | -  |
| 島根県  | -    | -  | -     | -  | -    | -  | -                | -  | -       | -  | -     | -  | -      | 4    | -       | 1  | -              | -  |
| 岡山県  | -    | -  | -     | -  | -    | -  | -                | -  | -       | -  | -     | -  | -      | 23   | -       | -  | -              | -  |
| 広島県  | -    | -  | -     | -  | -    | -  | -                | -  | -       | -  | -     | -  | 1      | 31   | -       | 1  | -              | -  |
| 山口県  | -    | -  | -     | -  | -    | -  | -                | -  | -       | -  | -     | -  | 1      | 12   | -       | -  | -              | -  |
| 徳島県  | -    | -  | -     | -  | -    | 1  | -                | -  | -       | -  | -     | -  | -      | 9    | -       | -  | -              | -  |
| 香川県  | -    | -  | -     | -  | -    | 1  | -                | -  | -       | -  | -     | -  | -      | 10   | -       | -  | -              | -  |
| 愛媛県  | -    | -  | -     | -  | -    | -  | -                | -  | -       | -  | -     | -  | -      | 18   | -       | -  | -              | -  |
| 高知県  | -    | -  | -     | -  | -    | -  | -                | -  | -       | -  | -     | -  | -      | 3    | -       | -  | -              | -  |
| 福岡県  | -    | 1  | -     | -  | -    | -  | -                | -  | -       | -  | -     | -  | 1      | 45   | -       | -  | -              | -  |
| 佐賀県  | -    | 1  | -     | -  | -    | -  | -                | -  | -       | -  | -     | -  | -      | 2    | -       | -  | -              | -  |
| 長崎県  | -    | -  | -     | -  | -    | -  | -                | -  | -       | -  | -     | -  | -      | 11   | -       | 1  | -              | -  |
| 熊本県  | -    | -  | -     | -  | -    | -  | -                | -  | -       | -  | -     | -  | 2      | 37   | -       | -  | -              | -  |
| 大分県  | -    | -  | -     | -  | -    | -  | -                | -  | -       | -  | -     | -  | -      | 11   | -       | -  | -              | -  |
| 宮崎県  | -    | -  | -     | -  | -    | -  | -                | -  | -       | -  | -     | -  | -      | 1    | -       | -  | -              | -  |
| 鹿児島県 | -    | -  | -     | -  | -    | -  | -                | -  | -       | -  | -     | -  | 1      | 17   | -       | 3  | -              | -  |
| 沖縄県  | -    | -  | -     | -  | -    | -  | -                | -  | -       | -  | -     | -  | -      | 10   | -       | 41 | -              | -  |

\*E型肝炎及びA型肝炎を除く。

\*\*2014年9月19日より届出対象疾患となりました。

\*\*\*ウエストナイル脳炎、西部ウマ脳炎、ダニ媒介脳炎、東部ウマ脳炎、日本脳炎、ペネズエラウマ脳炎及びリフトバレー熱を除く。

報告数・累積報告数, 疾病・都道府県別

2016年45週

|      | アメーバ赤痢 |     | ウイルス性肝炎* |     | カリバネム耐性<br>腸内細菌科細菌感染症** |      | 急性脳炎*** |     | クリプト<br>スポリジウム症 |    | クロイツフェルト<br>・ヤコブ病 |     | 劇症型溶血性<br>レンサ球菌感染症 |     | 後天性免疫不全<br>症候群 |      | ジアルジア症 |    |
|------|--------|-----|----------|-----|-------------------------|------|---------|-----|-----------------|----|-------------------|-----|--------------------|-----|----------------|------|--------|----|
|      | 報告数    | 累積  | 報告数      | 累積  | 報告数                     | 累積   | 報告数     | 累積  | 報告数             | 累積 | 報告数               | 累積  | 報告数                | 累積  | 報告数            | 累積   | 報告数    | 累積 |
| 総 数  | 8      | 983 | 3        | 247 | 29                      | 1321 | 6       | 671 | -               | 13 | 3                 | 154 | 9                  | 442 | 11             | 1248 | 3      | 61 |
| 北海道  | 1      | 35  | -        | 6   | 1                       | 31   | 1       | 29  | -               | 3  | -                 | 11  | -                  | 14  | -              | 39   | -      | 1  |
| 青森県  | -      | 5   | -        | -   | -                       | 14   | -       | -   | -               | 1  | -                 | 3   | -                  | 3   | -              | 3    | -      | -  |
| 岩手県  | -      | 10  | -        | 5   | -                       | 8    | -       | 6   | -               | -  | -                 | 1   | -                  | 6   | -              | 2    | -      | -  |
| 宮城県  | -      | 18  | -        | 3   | 1                       | 16   | -       | 1   | -               | -  | -                 | 3   | -                  | 9   | -              | 10   | -      | 1  |
| 秋田県  | -      | 5   | -        | -   | -                       | 6    | -       | 3   | -               | -  | -                 | -   | -                  | 1   | -              | 1    | -      | -  |
| 山形県  | -      | 12  | -        | 2   | -                       | 11   | -       | 2   | -               | -  | -                 | 3   | -                  | 3   | -              | 2    | -      | -  |
| 福島県  | 2      | 11  | -        | -   | -                       | 20   | -       | 4   | -               | -  | -                 | 1   | -                  | 5   | -              | 11   | -      | -  |
| 茨城県  | -      | 14  | -        | 1   | -                       | 12   | -       | 27  | -               | 1  | -                 | 3   | -                  | 4   | -              | 12   | -      | 3  |
| 栃木県  | -      | 12  | -        | 1   | -                       | 9    | 1       | 16  | -               | 1  | -                 | 2   | -                  | 5   | -              | 9    | -      | -  |
| 群馬県  | -      | 10  | -        | 2   | 1                       | 11   | -       | 13  | -               | -  | -                 | 2   | -                  | 2   | -              | 15   | -      | 1  |
| 埼玉県  | -      | 44  | -        | 7   | -                       | 45   | 1       | 35  | -               | -  | -                 | 5   | -                  | 19  | -              | 37   | -      | 1  |
| 千葉県  | -      | 45  | -        | 8   | -                       | 57   | 1       | 54  | -               | 1  | 2                 | 8   | 1                  | 20  | -              | 38   | -      | 2  |
| 東京都  | 3      | 191 | 1        | 63  | 4                       | 168  | -       | 75  | -               | 1  | -                 | 15  | 1                  | 60  | 4              | 410  | -      | 14 |
| 神奈川県 | -      | 88  | -        | 16  | 7                       | 92   | -       | 62  | -               | 2  | -                 | 4   | 2                  | 48  | 1              | 69   | -      | 3  |
| 新潟県  | -      | 14  | -        | 1   | -                       | 15   | -       | 3   | -               | -  | -                 | 4   | 1                  | 11  | -              | 4    | -      | 1  |
| 富山県  | -      | 3   | -        | 1   | -                       | 9    | -       | 3   | -               | -  | -                 | 1   | -                  | 7   | -              | 5    | 2      | 4  |
| 石川県  | -      | 5   | -        | 1   | 1                       | 11   | -       | -   | -               | -  | -                 | 2   | -                  | 9   | -              | 4    | -      | -  |
| 福井県  | -      | 7   | -        | -   | -                       | 6    | -       | 2   | -               | -  | 1                 | 1   | -                  | 4   | -              | -    | -      | -  |
| 山梨県  | -      | 6   | -        | 1   | -                       | 7    | -       | -   | -               | -  | -                 | -   | -                  | 2   | -              | 8    | -      | -  |
| 長野県  | -      | 18  | -        | 7   | 1                       | 32   | -       | 11  | -               | -  | -                 | -   | -                  | 7   | -              | 5    | -      | 1  |
| 岐阜県  | 1      | 11  | -        | 1   | -                       | 9    | -       | -   | -               | -  | -                 | 2   | -                  | 6   | 1              | 23   | -      | -  |
| 静岡県  | -      | 22  | -        | 7   | -                       | 18   | -       | 31  | -               | 1  | -                 | 6   | -                  | 12  | -              | 20   | -      | 1  |
| 愛知県  | -      | 58  | -        | 5   | -                       | 62   | -       | 36  | -               | -  | -                 | 11  | -                  | 22  | -              | 89   | -      | 1  |
| 三重県  | -      | 8   | -        | 2   | 1                       | 38   | -       | 2   | -               | -  | -                 | 3   | -                  | 9   | -              | 11   | -      | 1  |
| 滋賀県  | -      | 7   | -        | 4   | -                       | 6    | -       | 3   | -               | -  | -                 | 1   | -                  | 5   | -              | 7    | -      | 3  |
| 京都府  | -      | 18  | -        | 4   | -                       | 32   | -       | 18  | -               | -  | -                 | 3   | -                  | 9   | -              | 17   | -      | 5  |
| 大阪府  | -      | 103 | -        | 25  | 3                       | 123  | -       | 40  | -               | 1  | -                 | 10  | 1                  | 24  | 3              | 155  | -      | 3  |
| 兵庫県  | 1      | 44  | -        | 15  | 4                       | 64   | 1       | 43  | -               | -  | -                 | 9   | -                  | 26  | 1              | 27   | -      | 1  |
| 奈良県  | -      | 11  | -        | 1   | -                       | 18   | -       | 4   | -               | -  | -                 | 3   | -                  | 4   | -              | 3    | -      | 1  |
| 和歌山県 | -      | 5   | -        | 2   | -                       | 4    | -       | 3   | -               | -  | -                 | 1   | -                  | 3   | -              | 6    | -      | -  |
| 鳥取県  | -      | 2   | -        | -   | -                       | 1    | -       | -   | -               | -  | -                 | 1   | -                  | 1   | -              | 2    | -      | 1  |
| 島根県  | -      | 3   | -        | -   | -                       | 12   | -       | 1   | -               | -  | -                 | 2   | -                  | 1   | -              | 1    | -      | -  |
| 岡山県  | -      | 17  | -        | 3   | -                       | 24   | -       | 8   | -               | -  | -                 | 3   | -                  | 7   | -              | 9    | -      | 1  |
| 広島県  | -      | 15  | -        | 10  | -                       | 56   | -       | 13  | -               | -  | -                 | 6   | 1                  | 5   | -              | 14   | -      | 1  |
| 山口県  | -      | 8   | -        | 2   | 1                       | 21   | -       | 19  | -               | -  | -                 | 5   | -                  | 3   | -              | 7    | -      | 1  |
| 徳島県  | -      | 3   | -        | 1   | -                       | 5    | -       | 3   | -               | -  | -                 | -   | -                  | 1   | -              | 3    | -      | -  |
| 香川県  | -      | 8   | -        | 1   | -                       | 11   | -       | 6   | -               | 1  | -                 | 2   | -                  | 4   | -              | 5    | -      | -  |
| 愛媛県  | -      | 7   | -        | 5   | -                       | 8    | -       | 6   | -               | -  | -                 | 1   | -                  | 5   | -              | 8    | -      | 1  |
| 高知県  | -      | 1   | -        | -   | 1                       | 19   | -       | 1   | -               | -  | -                 | -   | -                  | 3   | -              | 9    | -      | -  |
| 福岡県  | -      | 33  | 1        | 16  | 1                       | 114  | -       | 29  | -               | -  | -                 | 6   | 1                  | 25  | -              | 78   | 1      | 4  |
| 佐賀県  | -      | 5   | -        | 1   | -                       | 13   | -       | 4   | -               | -  | -                 | 1   | -                  | 4   | -              | 9    | -      | -  |
| 長崎県  | -      | 5   | -        | 3   | -                       | 30   | -       | 3   | -               | -  | -                 | 3   | -                  | 2   | -              | 1    | -      | 1  |
| 熊本県  | -      | 6   | -        | -   | -                       | 19   | -       | -   | -               | -  | -                 | -   | -                  | 7   | 1              | 18   | -      | -  |
| 大分県  | -      | 5   | -        | 1   | -                       | 5    | -       | 10  | -               | -  | -                 | 1   | 1                  | 9   | -              | 7    | -      | -  |
| 宮崎県  | -      | 13  | -        | 4   | -                       | 8    | -       | 10  | -               | -  | -                 | 1   | -                  | 1   | -              | 5    | -      | -  |
| 鹿児島県 | -      | 7   | 1        | 5   | -                       | 8    | 1       | 16  | -               | -  | -                 | 3   | -                  | 3   | -              | 11   | -      | 1  |
| 沖縄県  | -      | 5   | -        | 4   | 2                       | 13   | -       | 16  | -               | -  | -                 | 1   | -                  | 2   | -              | 19   | -      | 2  |



\*2013年4月1日より届出対象疾患となりました。  
 \*\*2014年9月19日より届出対象疾患となりました。

報告数・累積報告数, 疾病・都道府県別

2016年45週

|      | 侵襲性インフルエンザ菌感染症* |     | 侵襲性髄膜炎菌感染症* |    | 侵襲性肺炎球菌感染症* |      | 水痘**<br>(入院例に限る) |     | 先天性風しん症候群 |    | 梅毒  |      | 播種性<br>クリプトコックス症** |     | 破傷風 |     | バンコマイシン耐性<br>黄色ブドウ球菌感染症 |    |
|------|-----------------|-----|-------------|----|-------------|------|------------------|-----|-----------|----|-----|------|--------------------|-----|-----|-----|-------------------------|----|
|      | 報告数             | 累積  | 報告数         | 累積 | 報告数         | 累積   | 報告数              | 累積  | 報告数       | 累積 | 報告数 | 累積   | 報告数                | 累積  | 報告数 | 累積  | 報告数                     | 累積 |
| 総数   | 3               | 261 | -           | 39 | 47          | 2216 | 4                | 260 | -         | -  | 66  | 3874 | 1                  | 111 | 1   | 112 | -                       | -  |
| 北海道  | -               | 11  | -           | 1  | 6           | 90   | -                | 12  | -         | -  | -   | 95   | -                  | 3   | -   | 5   | -                       | -  |
| 青森県  | -               | -   | -           | -  | -           | 8    | -                | 3   | -         | -  | 1   | 19   | -                  | -   | -   | 1   | -                       | -  |
| 岩手県  | -               | 1   | -           | -  | -           | 10   | -                | 6   | -         | -  | -   | 6    | -                  | -   | -   | -   | -                       | -  |
| 宮城県  | -               | 3   | -           | -  | 1           | 43   | -                | 1   | -         | -  | -   | 22   | -                  | 5   | -   | 4   | -                       | -  |
| 秋田県  | -               | 2   | -           | -  | -           | 10   | -                | 6   | -         | -  | -   | 6    | -                  | 1   | -   | 2   | -                       | -  |
| 山形県  | -               | 1   | -           | -  | -           | 56   | -                | 5   | -         | -  | 1   | 16   | -                  | 1   | -   | -   | -                       | -  |
| 福島県  | -               | 4   | -           | -  | 1           | 22   | -                | 1   | -         | -  | -   | 60   | -                  | 1   | -   | 1   | -                       | -  |
| 茨城県  | -               | 6   | -           | -  | 2           | 31   | -                | 4   | -         | -  | 1   | 61   | -                  | 3   | -   | 2   | -                       | -  |
| 栃木県  | -               | 1   | -           | -  | 3           | 22   | -                | 3   | -         | -  | -   | 36   | -                  | 3   | -   | 2   | -                       | -  |
| 群馬県  | -               | 2   | -           | -  | 1           | 44   | -                | 2   | -         | -  | -   | 28   | -                  | 1   | -   | 2   | -                       | -  |
| 埼玉県  | -               | 8   | -           | 2  | -           | 80   | -                | 9   | -         | -  | 2   | 157  | -                  | 6   | -   | 3   | -                       | -  |
| 千葉県  | -               | 12  | -           | 1  | 3           | 128  | -                | 2   | -         | -  | 1   | 107  | -                  | 7   | -   | 6   | -                       | -  |
| 東京都  | -               | 41  | -           | 5  | 9           | 293  | 1                | 46  | -         | -  | 27  | 1453 | -                  | 15  | -   | 4   | -                       | -  |
| 神奈川県 | -               | 17  | -           | 5  | 3           | 189  | -                | 24  | -         | -  | 4   | 246  | 1                  | 5   | -   | 6   | -                       | -  |
| 新潟県  | -               | 8   | -           | -  | -           | 55   | -                | 3   | -         | -  | -   | 39   | -                  | -   | -   | 3   | -                       | -  |
| 富山県  | -               | 4   | -           | -  | 2           | 21   | -                | -   | -         | -  | -   | 9    | -                  | -   | -   | 4   | -                       | -  |
| 石川県  | -               | 7   | -           | -  | 1           | 23   | -                | 5   | -         | -  | -   | 15   | -                  | 2   | -   | 3   | -                       | -  |
| 福井県  | -               | 2   | -           | 1  | -           | 13   | -                | 2   | -         | -  | 1   | 12   | -                  | 2   | -   | 1   | -                       | -  |
| 山梨県  | -               | 1   | -           | -  | -           | 9    | -                | 4   | -         | -  | -   | 8    | -                  | -   | -   | -   | -                       | -  |
| 長野県  | -               | 3   | -           | -  | -           | 50   | -                | 7   | -         | -  | -   | 16   | -                  | 2   | -   | 5   | -                       | -  |
| 岐阜県  | -               | 3   | -           | 3  | -           | 37   | -                | 5   | -         | -  | -   | 32   | -                  | 4   | -   | -   | -                       | -  |
| 静岡県  | -               | 8   | -           | -  | 1           | 64   | -                | 10  | -         | -  | -   | 57   | -                  | 3   | -   | 4   | -                       | -  |
| 愛知県  | 1               | 21  | -           | 6  | 2           | 128  | -                | 10  | -         | -  | 2   | 222  | -                  | 11  | 1   | 5   | -                       | -  |
| 三重県  | -               | 2   | -           | -  | 1           | 26   | -                | 2   | -         | -  | -   | 33   | -                  | 2   | -   | 1   | -                       | -  |
| 滋賀県  | -               | 3   | -           | -  | 2           | 29   | -                | 1   | -         | -  | -   | 16   | -                  | 2   | -   | 3   | -                       | -  |
| 京都府  | 1               | 10  | -           | 5  | 1           | 85   | -                | 5   | -         | -  | 1   | 56   | -                  | -   | -   | 1   | -                       | -  |
| 大阪府  | -               | 22  | -           | 2  | 1           | 154  | -                | 24  | -         | -  | 10  | 509  | -                  | 7   | -   | 4   | -                       | -  |
| 兵庫県  | -               | 14  | -           | 3  | -           | 116  | -                | 4   | -         | -  | 7   | 151  | -                  | 3   | -   | -   | -                       | -  |
| 奈良県  | -               | 5   | -           | 1  | 1           | 17   | -                | 2   | -         | -  | 1   | 31   | -                  | -   | -   | 3   | -                       | -  |
| 和歌山県 | -               | 2   | -           | -  | -           | 9    | -                | 2   | -         | -  | -   | 14   | -                  | 2   | -   | 1   | -                       | -  |
| 鳥取県  | -               | -   | -           | -  | -           | 9    | -                | 1   | -         | -  | -   | 7    | -                  | 1   | -   | 1   | -                       | -  |
| 島根県  | -               | 1   | -           | -  | 2           | 15   | -                | 1   | -         | -  | -   | 2    | -                  | -   | -   | 1   | -                       | -  |
| 岡山県  | -               | 6   | -           | -  | -           | 25   | -                | 1   | -         | -  | -   | 32   | -                  | 1   | -   | 3   | -                       | -  |
| 広島県  | -               | 1   | -           | -  | -           | 29   | -                | 3   | -         | -  | -   | 38   | -                  | 1   | -   | 3   | -                       | -  |
| 山口県  | -               | -   | -           | -  | 1           | 12   | -                | 6   | -         | -  | -   | 10   | -                  | -   | -   | 2   | -                       | -  |
| 徳島県  | -               | 1   | -           | -  | -           | 4    | -                | -   | -         | -  | 1   | 10   | -                  | -   | -   | 2   | -                       | -  |
| 香川県  | -               | -   | -           | -  | -           | 22   | -                | 3   | -         | -  | -   | 18   | -                  | 3   | -   | -   | -                       | -  |
| 愛媛県  | -               | -   | -           | -  | 2           | 9    | -                | 1   | -         | -  | -   | 20   | -                  | 1   | -   | 3   | -                       | -  |
| 高知県  | -               | 2   | -           | -  | -           | 14   | -                | 1   | -         | -  | -   | 11   | -                  | -   | -   | 3   | -                       | -  |
| 福岡県  | 1               | 8   | -           | -  | -           | 100  | 1                | 17  | -         | -  | 4   | 93   | -                  | 5   | -   | 5   | -                       | -  |
| 佐賀県  | -               | 1   | -           | -  | -           | 9    | -                | 5   | -         | -  | -   | 14   | -                  | -   | -   | -   | -                       | -  |
| 長崎県  | -               | 4   | -           | -  | -           | 24   | -                | 1   | -         | -  | -   | 11   | -                  | 2   | -   | 2   | -                       | -  |
| 熊本県  | -               | 3   | -           | 1  | -           | 15   | 2                | 4   | -         | -  | -   | 13   | -                  | 1   | -   | 1   | -                       | -  |
| 大分県  | -               | 1   | -           | 1  | -           | 2    | -                | 1   | -         | -  | -   | 9    | -                  | -   | -   | 3   | -                       | -  |
| 宮崎県  | -               | 3   | -           | -  | 1           | 7    | -                | 3   | -         | -  | 1   | 9    | -                  | 3   | -   | 2   | -                       | -  |
| 鹿児島県 | -               | 1   | -           | 1  | -           | 13   | -                | 2   | -         | -  | 1   | 15   | -                  | 1   | -   | 4   | -                       | -  |
| 沖縄県  | -               | 5   | -           | 1  | -           | 45   | -                | -   | -         | -  | -   | 30   | -                  | 1   | -   | 1   | -                       | -  |

\*2014年9月19日より届出対象疾患となりました。

報告数・累積報告数, 疾病・都道府県別 2016年45週

|      | バンコマイシン耐性腸球菌感染症 |    | 風しん |     | 麻しん |     | 薬剤耐性アシネトバクター感染症* |    |
|------|-----------------|----|-----|-----|-----|-----|------------------|----|
|      | 報告数             | 累積 | 報告数 | 累積  | 報告数 | 累積  | 報告数              | 累積 |
| 総数   | -               | 48 | 4   | 119 | 1   | 154 | -                | 32 |
| 北海道  | -               | 3  | -   | 1   | -   | 1   | -                | -  |
| 青森県  | -               | -  | -   | -   | -   | -   | -                | -  |
| 岩手県  | -               | -  | -   | 2   | -   | -   | -                | -  |
| 宮城県  | -               | -  | -   | 1   | -   | -   | -                | -  |
| 秋田県  | -               | -  | -   | -   | -   | -   | -                | -  |
| 山形県  | -               | -  | -   | -   | -   | -   | -                | 1  |
| 福島県  | -               | -  | -   | 1   | -   | -   | -                | -  |
| 茨城県  | -               | 1  | -   | -   | -   | 1   | -                | -  |
| 栃木県  | -               | -  | -   | 1   | -   | -   | -                | -  |
| 群馬県  | -               | 1  | -   | 1   | -   | 1   | -                | -  |
| 埼玉県  | -               | 7  | -   | 4   | -   | 7   | -                | 6  |
| 千葉県  | -               | -  | 1   | 13  | -   | 24  | -                | 3  |
| 東京都  | -               | 2  | 2   | 18  | -   | 22  | -                | 1  |
| 神奈川県 | -               | 8  | -   | 9   | -   | 8   | -                | 4  |
| 新潟県  | -               | -  | -   | 1   | -   | -   | -                | -  |
| 富山県  | -               | -  | -   | -   | -   | -   | -                | 1  |
| 石川県  | -               | -  | -   | 1   | -   | -   | -                | -  |
| 福井県  | -               | -  | -   | 1   | -   | -   | -                | -  |
| 山梨県  | -               | -  | -   | 1   | -   | -   | -                | -  |
| 長野県  | -               | -  | -   | 2   | -   | 1   | -                | -  |
| 岐阜県  | -               | -  | -   | 3   | -   | -   | -                | -  |
| 静岡県  | -               | 2  | -   | 7   | -   | 1   | -                | -  |
| 愛知県  | -               | -  | -   | 20  | -   | 5   | -                | 2  |
| 三重県  | -               | 1  | -   | 1   | -   | 2   | -                | 1  |
| 滋賀県  | -               | -  | -   | -   | -   | 1   | -                | -  |
| 京都府  | -               | 1  | -   | -   | -   | 2   | -                | 7  |
| 大阪府  | -               | 8  | -   | 11  | 1   | 51  | -                | 2  |
| 兵庫県  | -               | -  | -   | 9   | -   | 20  | -                | -  |
| 奈良県  | -               | 2  | -   | -   | -   | 3   | -                | -  |
| 和歌山県 | -               | -  | -   | -   | -   | 1   | -                | 1  |
| 鳥取県  | -               | -  | -   | -   | -   | -   | -                | -  |
| 島根県  | -               | -  | -   | -   | -   | -   | -                | -  |
| 岡山県  | -               | 1  | -   | -   | -   | -   | -                | -  |
| 広島県  | -               | -  | -   | -   | -   | 1   | -                | 1  |
| 山口県  | -               | -  | -   | -   | -   | -   | -                | -  |
| 徳島県  | -               | -  | -   | -   | -   | -   | -                | -  |
| 香川県  | -               | -  | -   | 1   | -   | -   | -                | -  |
| 愛媛県  | -               | -  | -   | -   | -   | -   | -                | -  |
| 高知県  | -               | -  | -   | -   | -   | -   | -                | -  |
| 福岡県  | -               | 5  | -   | 3   | -   | 1   | -                | 1  |
| 佐賀県  | -               | -  | -   | -   | -   | -   | -                | -  |
| 長崎県  | -               | 1  | -   | 1   | -   | -   | -                | -  |
| 熊本県  | -               | -  | -   | 1   | -   | 1   | -                | 1  |
| 大分県  | -               | -  | -   | -   | -   | -   | -                | -  |
| 宮崎県  | -               | -  | 1   | 1   | -   | -   | -                | -  |
| 鹿児島県 | -               | 1  | -   | 1   | -   | -   | -                | -  |
| 沖縄県  | -               | 4  | -   | 3   | -   | -   | -                | -  |

\*鳥インフルエンザ及び新型インフルエンザ等感染症を除く。

報告数・定点当り報告数, 疾病・都道府県別

2016年45週

|      | インフルエンザ* |      | RSウイルス感染症 |     | 咽頭結膜熱 |      | A群溶血性レンサ球菌咽頭炎 |       | 感染性胃腸炎 |      | 水痘   |      | 手足口病 |      | 伝染性紅斑 |      | 突発性発しん |      |
|------|----------|------|-----------|-----|-------|------|---------------|-------|--------|------|------|------|------|------|-------|------|--------|------|
|      | 報告数      | 定点当り | 報告数       | 報告数 | 報告数   | 定点当り | 報告数           | 定点当り  | 報告数    | 定点当り | 報告数  | 定点当り | 報告数  | 定点当り | 報告数   | 定点当り | 報告数    | 定点当り |
| 総数   | 4133     | 0.84 | 3774      | 873 | 0.28  | 6290 | 1.99          | 29613 | 9.37   | 1475 | 0.47 | 2319 | 0.73 | 301  | 0.10  | 1366 | 0.43   |      |
| 北海道  | 434      | 1.92 | 200       | 71  | 0.50  | 584  | 4.11          | 385   | 2.71   | 158  | 1.11 | 70   | 0.49 | 12   | 0.08  | 50   | 0.35   |      |
| 青森県  | 6        | 0.09 | 55        | 12  | 0.29  | 49   | 1.17          | 148   | 3.52   | 4    | 0.10 | 22   | 0.52 | 2    | 0.05  | 20   | 0.48   |      |
| 岩手県  | 100      | 1.54 | 49        | 26  | 0.65  | 90   | 2.25          | 119   | 2.98   | 19   | 0.48 | 2    | 0.05 | -    | -     | 20   | 0.50   |      |
| 宮城県  | 75       | 0.79 | 62        | 4   | 0.07  | 125  | 2.12          | 966   | 16.37  | 35   | 0.59 | 34   | 0.58 | 1    | 0.02  | 34   | 0.58   |      |
| 秋田県  | 39       | 0.72 | 46        | 5   | 0.14  | 55   | 1.57          | 127   | 3.63   | 15   | 0.43 | -    | -    | 1    | 0.03  | 5    | 0.14   |      |
| 山形県  | 19       | 0.40 | 92        | 9   | 0.30  | 153  | 5.10          | 237   | 7.90   | 16   | 0.53 | 9    | 0.30 | -    | -     | 25   | 0.83   |      |
| 福島県  | 59       | 0.77 | 156       | 6   | 0.13  | 74   | 1.61          | 183   | 3.98   | 22   | 0.48 | 26   | 0.57 | 5    | 0.11  | 35   | 0.76   |      |
| 茨城県  | 108      | 0.90 | 72        | 12  | 0.16  | 137  | 1.83          | 524   | 6.99   | 39   | 0.52 | 51   | 0.68 | 7    | 0.09  | 21   | 0.28   |      |
| 栃木県  | 217      | 2.86 | 81        | 10  | 0.21  | 57   | 1.19          | 545   | 11.35  | 8    | 0.17 | 30   | 0.63 | 3    | 0.06  | 19   | 0.40   |      |
| 群馬県  | 128      | 1.36 | 34        | 8   | 0.14  | 119  | 2.09          | 366   | 6.42   | 19   | 0.33 | 36   | 0.63 | 2    | 0.04  | 26   | 0.46   |      |
| 埼玉県  | 283      | 1.12 | 114       | 33  | 0.20  | 417  | 2.59          | 1530  | 9.50   | 114  | 0.71 | 98   | 0.61 | 7    | 0.04  | 80   | 0.50   |      |
| 千葉県  | 168      | 0.78 | 63        | 19  | 0.14  | 424  | 3.14          | 1399  | 10.36  | 70   | 0.52 | 189  | 1.40 | 18   | 0.13  | 53   | 0.39   |      |
| 東京都  | 390      | 0.94 | 142       | 61  | 0.23  | 599  | 2.30          | 3575  | 13.70  | 128  | 0.49 | 176  | 0.67 | 22   | 0.08  | 116  | 0.44   |      |
| 神奈川県 | 179      | 0.54 | 83        | 53  | 0.25  | 301  | 1.43          | 2971  | 14.08  | 123  | 0.58 | 142  | 0.67 | 21   | 0.10  | 78   | 0.37   |      |
| 新潟県  | 38       | 0.41 | 124       | 21  | 0.36  | 112  | 1.93          | 248   | 4.28   | 40   | 0.69 | 15   | 0.26 | 10   | 0.17  | 30   | 0.52   |      |
| 富山県  | 26       | 0.54 | 41        | 11  | 0.38  | 35   | 1.21          | 203   | 7.00   | 2    | 0.07 | 5    | 0.17 | 3    | 0.10  | 14   | 0.48   |      |
| 石川県  | 44       | 0.92 | 32        | 17  | 0.59  | 58   | 2.00          | 261   | 9.00   | 10   | 0.34 | 14   | 0.48 | -    | -     | 11   | 0.38   |      |
| 福井県  | 61       | 1.91 | 76        | 9   | 0.41  | 23   | 1.05          | 109   | 4.95   | 10   | 0.45 | 9    | 0.41 | 2    | 0.09  | 6    | 0.27   |      |
| 山梨県  | 12       | 0.29 | 35        | 13  | 0.54  | 36   | 1.50          | 145   | 6.04   | 7    | 0.29 | 34   | 1.42 | 2    | 0.08  | 8    | 0.33   |      |
| 長野県  | 68       | 0.78 | 62        | 6   | 0.11  | 115  | 2.13          | 192   | 3.56   | 28   | 0.52 | 23   | 0.43 | 3    | 0.06  | 16   | 0.30   |      |
| 岐阜県  | 58       | 0.67 | 40        | 16  | 0.30  | 44   | 0.83          | 206   | 3.89   | 6    | 0.11 | 23   | 0.43 | -    | -     | 10   | 0.19   |      |
| 静岡県  | 66       | 0.47 | 101       | 24  | 0.27  | 364  | 4.09          | 692   | 7.78   | 14   | 0.16 | 74   | 0.83 | 4    | 0.04  | 33   | 0.37   |      |
| 愛知県  | 158      | 0.81 | 245       | 18  | 0.10  | 244  | 1.35          | 1292  | 7.14   | 54   | 0.30 | 112  | 0.62 | 12   | 0.07  | 62   | 0.34   |      |
| 三重県  | 9        | 0.13 | 40        | 9   | 0.20  | 64   | 1.42          | 829   | 18.42  | 11   | 0.24 | 18   | 0.40 | 12   | 0.27  | 23   | 0.51   |      |
| 滋賀県  | 33       | 0.62 | 30        | 4   | 0.13  | 19   | 0.59          | 197   | 6.16   | 11   | 0.34 | 23   | 0.72 | 2    | 0.06  | 11   | 0.34   |      |
| 京都府  | 47       | 0.38 | 87        | 29  | 0.38  | 81   | 1.07          | 683   | 8.99   | 17   | 0.22 | 19   | 0.25 | 3    | 0.04  | 24   | 0.32   |      |
| 大阪府  | 158      | 0.51 | 384       | 85  | 0.42  | 448  | 2.23          | 1912  | 9.51   | 71   | 0.35 | 75   | 0.37 | 13   | 0.06  | 94   | 0.47   |      |
| 兵庫県  | 97       | 0.49 | 170       | 33  | 0.26  | 139  | 1.09          | 1479  | 11.55  | 84   | 0.66 | 47   | 0.37 | 10   | 0.08  | 40   | 0.31   |      |
| 奈良県  | 30       | 0.56 | 50        | 12  | 0.35  | 47   | 1.38          | 591   | 17.38  | 15   | 0.44 | 23   | 0.68 | 3    | 0.09  | 15   | 0.44   |      |
| 和歌山県 | 13       | 0.25 | 47        | 10  | 0.32  | 6    | 0.19          | 180   | 5.81   | 9    | 0.29 | 7    | 0.23 | 4    | 0.13  | 13   | 0.42   |      |
| 鳥取県  | -        | -    | 67        | 5   | 0.26  | 62   | 3.26          | 184   | 9.68   | 14   | 0.74 | 2    | 0.11 | 1    | 0.05  | 12   | 0.63   |      |
| 島根県  | 9        | 0.24 | 69        | 10  | 0.43  | 43   | 1.87          | 275   | 11.96  | 8    | 0.35 | 17   | 0.74 | 8    | 0.35  | 21   | 0.91   |      |
| 岡山県  | 25       | 0.30 | 54        | 9   | 0.17  | 26   | 0.48          | 604   | 11.19  | 29   | 0.54 | 41   | 0.76 | 7    | 0.13  | 24   | 0.44   |      |
| 広島県  | 72       | 0.63 | 61        | 30  | 0.42  | 114  | 1.58          | 1459  | 20.26  | 38   | 0.53 | 35   | 0.49 | 21   | 0.29  | 22   | 0.31   |      |
| 山口県  | 30       | 0.44 | 53        | 6   | 0.13  | 98   | 2.04          | 511   | 10.65  | 18   | 0.38 | 8    | 0.17 | 9    | 0.19  | 14   | 0.29   |      |
| 徳島県  | 4        | 0.11 | 103       | 3   | 0.13  | 28   | 1.22          | 215   | 9.35   | 4    | 0.17 | 17   | 0.74 | 9    | 0.39  | 13   | 0.57   |      |
| 香川県  | 34       | 0.72 | 42        | 8   | 0.29  | 44   | 1.57          | 257   | 9.18   | 8    | 0.29 | 15   | 0.54 | 2    | 0.07  | 13   | 0.46   |      |
| 愛媛県  | 49       | 0.80 | 50        | 9   | 0.24  | 74   | 2.00          | 357   | 9.65   | 4    | 0.11 | 50   | 1.35 | 15   | 0.41  | 26   | 0.70   |      |
| 高知県  | 10       | 0.21 | 31        | 11  | 0.37  | 30   | 1.00          | 184   | 6.13   | 12   | 0.40 | 2    | 0.07 | 5    | 0.17  | 6    | 0.20   |      |
| 福岡県  | 164      | 0.83 | 182       | 51  | 0.43  | 353  | 2.94          | 923   | 7.69   | 75   | 0.63 | 227  | 1.89 | 8    | 0.07  | 83   | 0.69   |      |
| 佐賀県  | 8        | 0.21 | 26        | 9   | 0.39  | 26   | 1.13          | 113   | 4.91   | 10   | 0.43 | 38   | 1.65 | 3    | 0.13  | 20   | 0.87   |      |
| 長崎県  | 38       | 0.54 | 30        | 8   | 0.18  | 70   | 1.59          | 297   | 6.75   | 17   | 0.39 | 40   | 0.91 | 1    | 0.02  | 11   | 0.25   |      |
| 熊本県  | 36       | 0.45 | 80        | 11  | 0.22  | 57   | 1.14          | 551   | 11.02  | 23   | 0.46 | 136  | 2.72 | 4    | 0.08  | 28   | 0.56   |      |
| 大分県  | 20       | 0.34 | 73        | 9   | 0.25  | 92   | 2.56          | 304   | 8.44   | 17   | 0.47 | 43   | 1.19 | -    | -     | 20   | 0.56   |      |
| 宮崎県  | 2        | 0.03 | 17        | 20  | 0.56  | 56   | 1.56          | 359   | 9.97   | 9    | 0.25 | 117  | 3.25 | 18   | 0.50  | 28   | 0.78   |      |
| 鹿児島県 | 47       | 0.51 | 20        | 21  | 0.38  | 71   | 1.29          | 605   | 11.00  | 16   | 0.29 | 115  | 2.09 | 4    | 0.07  | 25   | 0.45   |      |
| 沖縄県  | 462      | 7.97 | 3         | 7   | 0.21  | 27   | 0.79          | 121   | 3.56   | 14   | 0.41 | 10   | 0.29 | 2    | 0.06  | 8    | 0.24   |      |

\*髄膜炎菌、肺炎球菌、インフルエンザ菌を原因として同定された場合を除く。

\*\*オウム病を除く。

報告数・定点当り報告数, 疾病・都道府県別

2016年45週

|      | 百日咳 |      | ヘルパンギーナ |      | 流行性耳下腺炎 |      | 急性出血性結膜炎 |      | 流行性角結膜炎 |      | 細菌性髄膜炎* |      | 無菌性髄膜炎 |      | マイコプラズマ肺炎 |      | クラミジア肺炎** |      |
|------|-----|------|---------|------|---------|------|----------|------|---------|------|---------|------|--------|------|-----------|------|-----------|------|
|      | 報告数 | 定点当り | 報告数     | 定点当り | 報告数     | 定点当り | 報告数      | 定点当り | 報告数     | 定点当り | 報告数     | 定点当り | 報告数    | 定点当り | 報告数       | 定点当り | 報告数       | 定点当り |
| 総数   | 62  | 0.02 | 526     | 0.17 | 3367    | 1.07 | 3        | 0.00 | 496     | 0.72 | 14      | 0.03 | 23     | 0.05 | 627       | 1.33 | 8         | 0.02 |
| 北海道  | 3   | 0.02 | 32      | 0.23 | 131     | 0.92 | -        | -    | 9       | 0.31 | -       | -    | 1      | 0.04 | 27        | 1.17 | -         | -    |
| 青森県  | -   | -    | 14      | 0.33 | 9       | 0.21 | -        | -    | 7       | 0.64 | -       | -    | -      | -    | 13        | 2.17 | -         | -    |
| 岩手県  | -   | -    | 18      | 0.45 | 30      | 0.75 | -        | -    | 7       | 0.50 | -       | -    | -      | -    | 14        | 0.74 | -         | -    |
| 宮城県  | 2   | 0.03 | 10      | 0.17 | 12      | 0.20 | -        | -    | 2       | 0.17 | -       | -    | -      | -    | 23        | 1.92 | -         | -    |
| 秋田県  | -   | -    | 12      | 0.34 | 12      | 0.34 | -        | -    | 1       | 0.14 | -       | -    | -      | -    | 12        | 1.50 | -         | -    |
| 山形県  | -   | -    | 18      | 0.60 | 56      | 1.87 | -        | -    | -       | -    | -       | -    | -      | -    | 9         | 0.90 | -         | -    |
| 福島県  | -   | -    | 6       | 0.13 | 12      | 0.26 | -        | -    | 4       | 0.33 | -       | -    | -      | -    | 10        | 1.43 | -         | -    |
| 茨城県  | 1   | 0.01 | 8       | 0.11 | 14      | 0.19 | -        | -    | 14      | 0.82 | -       | -    | -      | -    | 13        | 1.00 | -         | -    |
| 栃木県  | -   | -    | 2       | 0.04 | 15      | 0.31 | -        | -    | 5       | 0.42 | -       | -    | 1      | 0.14 | 9         | 1.29 | -         | -    |
| 群馬県  | -   | -    | 10      | 0.18 | 39      | 0.68 | -        | -    | 23      | 1.64 | -       | -    | -      | -    | 28        | 3.50 | -         | -    |
| 埼玉県  | -   | -    | 15      | 0.09 | 189     | 1.17 | -        | -    | 24      | 0.59 | 1       | 0.10 | 3      | 0.30 | 24        | 2.40 | -         | -    |
| 千葉県  | 3   | 0.02 | 24      | 0.18 | 79      | 0.59 | 1        | 0.03 | 25      | 0.74 | 4       | 0.44 | -      | -    | 20        | 2.22 | -         | -    |
| 東京都  | 8   | 0.03 | 44      | 0.17 | 236     | 0.90 | -        | -    | 20      | 0.53 | -       | -    | 2      | 0.08 | 48        | 1.92 | 2         | 0.08 |
| 神奈川県 | 5   | 0.02 | 9       | 0.04 | 210     | 1.00 | 1        | 0.02 | 69      | 1.38 | -       | -    | -      | -    | 13        | 1.44 | -         | -    |
| 新潟県  | 5   | 0.09 | 7       | 0.12 | 201     | 3.47 | -        | -    | 4       | 0.40 | -       | -    | -      | -    | 13        | 1.00 | 2         | 0.15 |
| 富山県  | -   | -    | 2       | 0.07 | 96      | 3.31 | -        | -    | 1       | 0.14 | -       | -    | -      | -    | 15        | 3.00 | -         | -    |
| 石川県  | -   | -    | 2       | 0.07 | 17      | 0.59 | -        | -    | -       | -    | -       | -    | 1      | 0.20 | 12        | 2.40 | -         | -    |
| 福井県  | 4   | 0.18 | 3       | 0.14 | 4       | 0.18 | -        | -    | -       | -    | 2       | 0.33 | 2      | 0.33 | 8         | 1.33 | -         | -    |
| 山梨県  | -   | -    | 5       | 0.21 | 34      | 1.42 | -        | -    | 4       | 0.44 | 1       | 0.10 | 1      | 0.10 | 19        | 1.90 | -         | -    |
| 長野県  | 2   | 0.04 | 6       | 0.11 | 105     | 1.94 | -        | -    | 17      | 1.55 | -       | -    | -      | -    | 25        | 2.27 | -         | -    |
| 岐阜県  | -   | -    | 2       | 0.04 | 63      | 1.19 | -        | -    | 13      | 1.18 | -       | -    | -      | -    | 25        | 5.00 | -         | -    |
| 静岡県  | -   | -    | 5       | 0.06 | 71      | 0.80 | -        | -    | 10      | 0.48 | -       | -    | -      | -    | 20        | 2.00 | 3         | 0.30 |
| 愛知県  | 2   | 0.01 | 16      | 0.09 | 106     | 0.59 | -        | -    | 17      | 0.50 | -       | -    | -      | -    | 30        | 2.14 | -         | -    |
| 三重県  | -   | -    | 3       | 0.07 | 17      | 0.38 | -        | -    | 5       | 0.42 | -       | -    | 2      | 0.22 | 9         | 1.00 | 1         | 0.11 |
| 滋賀県  | 2   | 0.06 | 3       | 0.09 | 32      | 1.00 | -        | -    | 1       | 0.13 | 1       | 0.14 | -      | -    | -         | -    | -         | -    |
| 京都府  | -   | -    | 4       | 0.05 | 77      | 1.01 | -        | -    | 3       | 0.17 | -       | -    | -      | -    | 3         | 0.43 | -         | -    |
| 大阪府  | 4   | 0.02 | 19      | 0.09 | 395     | 1.97 | -        | -    | 28      | 0.54 | -       | -    | -      | -    | 22        | 1.29 | -         | -    |
| 兵庫県  | -   | -    | 23      | 0.18 | 190     | 1.48 | 1        | 0.03 | 14      | 0.40 | -       | -    | 1      | 0.09 | 8         | 0.73 | -         | -    |
| 奈良県  | -   | -    | -       | -    | 67      | 1.97 | -        | -    | 8       | 0.80 | 1       | 0.17 | -      | -    | 6         | 1.00 | -         | -    |
| 和歌山県 | -   | -    | -       | -    | 44      | 1.42 | -        | -    | 1       | 0.25 | -       | -    | -      | -    | 6         | 0.55 | -         | -    |
| 鳥取県  | 1   | 0.05 | -       | -    | 34      | 1.79 | -        | -    | 3       | 0.60 | -       | -    | -      | -    | 5         | 1.00 | -         | -    |
| 島根県  | -   | -    | 4       | 0.17 | 15      | 0.65 | -        | -    | -       | -    | -       | -    | -      | -    | 5         | 0.63 | -         | -    |
| 岡山県  | 1   | 0.02 | 4       | 0.07 | 25      | 0.46 | -        | -    | 1       | 0.08 | -       | -    | -      | -    | -         | -    | -         | -    |
| 広島県  | 1   | 0.01 | 10      | 0.14 | 45      | 0.63 | -        | -    | 35      | 1.84 | -       | -    | 1      | 0.05 | 7         | 0.33 | -         | -    |
| 山口県  | 1   | 0.02 | 17      | 0.35 | 57      | 1.19 | -        | -    | 2       | 0.22 | -       | -    | 1      | 0.11 | 12        | 1.33 | -         | -    |
| 徳島県  | 1   | 0.04 | -       | -    | 38      | 1.65 | -        | -    | 1       | 0.25 | -       | -    | -      | -    | 1         | 0.14 | -         | -    |
| 香川県  | -   | -    | 5       | 0.18 | 48      | 1.71 | -        | -    | 1       | 0.20 | 1       | 0.20 | -      | -    | 6         | 1.20 | -         | -    |
| 愛媛県  | -   | -    | 7       | 0.19 | 39      | 1.05 | -        | -    | 7       | 0.88 | -       | -    | -      | -    | 14        | 2.33 | -         | -    |
| 高知県  | 2   | 0.07 | 11      | 0.37 | 30      | 1.00 | -        | -    | 1       | 0.33 | -       | -    | -      | -    | 10        | 1.25 | -         | -    |
| 福岡県  | 9   | 0.08 | 57      | 0.48 | 133     | 1.11 | -        | -    | 13      | 0.50 | 1       | 0.07 | 4      | 0.27 | 32        | 2.13 | -         | -    |
| 佐賀県  | -   | -    | 8       | 0.35 | 14      | 0.61 | -        | -    | 15      | 3.75 | -       | -    | -      | -    | 2         | 0.33 | -         | -    |
| 長崎県  | -   | -    | 30      | 0.68 | 85      | 1.93 | -        | -    | 11      | 1.38 | -       | -    | -      | -    | 7         | 0.58 | -         | -    |
| 熊本県  | -   | -    | 16      | 0.32 | 82      | 1.64 | -        | -    | 41      | 4.56 | -       | -    | 1      | 0.07 | 12        | 0.80 | -         | -    |
| 大分県  | 2   | 0.06 | 13      | 0.36 | 13      | 0.36 | -        | -    | 3       | 0.60 | 1       | 0.09 | -      | -    | 5         | 0.45 | -         | -    |
| 宮崎県  | -   | -    | 11      | 0.31 | 32      | 0.89 | -        | -    | 9       | 1.80 | -       | -    | -      | -    | 10        | 1.43 | -         | -    |
| 鹿児島県 | -   | -    | 5       | 0.09 | 101     | 1.84 | -        | -    | 6       | 0.86 | -       | -    | 1      | 0.08 | 9         | 0.75 | -         | -    |
| 沖縄県  | 3   | 0.09 | 6       | 0.18 | 13      | 0.38 | -        | -    | 11      | 1.22 | 1       | 0.14 | 1      | 0.14 | 6         | 0.86 | -         | -    |

\*病原体がロタウイルスであるものに限る。2013年10月14日より届出対象疾患となりました。

 報告数・定点当り報告数,  
 疾病・都道府県別 2016年45週

|      | 感染性胃腸炎<br>(ロタウイルス)* |      |
|------|---------------------|------|
|      | 報告数                 | 定点当り |
| 総 数  | 11                  | 0.02 |
| 北海道  | -                   | -    |
| 青森県  | -                   | -    |
| 岩手県  | -                   | -    |
| 宮城県  | -                   | -    |
| 秋田県  | -                   | -    |
| 山形県  | -                   | -    |
| 福島県  | -                   | -    |
| 茨城県  | -                   | -    |
| 栃木県  | -                   | -    |
| 群馬県  | -                   | -    |
| 埼玉県  | -                   | -    |
| 千葉県  | -                   | -    |
| 東京都  | 1                   | 0.04 |
| 神奈川県 | -                   | -    |
| 新潟県  | -                   | -    |
| 富山県  | -                   | -    |
| 石川県  | -                   | -    |
| 福井県  | 1                   | 0.17 |
| 山梨県  | -                   | -    |
| 長野県  | 3                   | 0.27 |
| 岐阜県  | -                   | -    |
| 静岡県  | -                   | -    |
| 愛知県  | -                   | -    |
| 三重県  | -                   | -    |
| 滋賀県  | -                   | -    |
| 京都府  | -                   | -    |
| 大阪府  | -                   | -    |
| 兵庫県  | 1                   | 0.09 |
| 奈良県  | -                   | -    |
| 和歌山県 | -                   | -    |
| 鳥取県  | -                   | -    |
| 島根県  | 1                   | 0.13 |
| 岡山県  | -                   | -    |
| 広島県  | -                   | -    |
| 山口県  | -                   | -    |
| 徳島県  | -                   | -    |
| 香川県  | -                   | -    |
| 愛媛県  | 1                   | 0.17 |
| 高知県  | -                   | -    |
| 福岡県  | -                   | -    |
| 佐賀県  | -                   | -    |
| 長崎県  | -                   | -    |
| 熊本県  | 2                   | 0.13 |
| 大分県  | -                   | -    |
| 宮崎県  | -                   | -    |
| 鹿児島県 | -                   | -    |
| 沖縄県  | 1                   | 0.14 |

 報告数・疾病・都道府県別  
 2016年45週

|      | インフルエンザ<br>(入院患者) |
|------|-------------------|
|      | 報告数               |
| 総 数  | 53                |
| 北海道  | 6                 |
| 青森県  | -                 |
| 岩手県  | 5                 |
| 宮城県  | -                 |
| 秋田県  | -                 |
| 山形県  | 5                 |
| 福島県  | 2                 |
| 茨城県  | -                 |
| 栃木県  | 6                 |
| 群馬県  | 2                 |
| 埼玉県  | -                 |
| 千葉県  | -                 |
| 東京都  | 1                 |
| 神奈川県 | 2                 |
| 新潟県  | 1                 |
| 富山県  | 1                 |
| 石川県  | 1                 |
| 福井県  | 1                 |
| 山梨県  | 1                 |
| 長野県  | -                 |
| 岐阜県  | -                 |
| 静岡県  | -                 |
| 愛知県  | -                 |
| 三重県  | -                 |
| 滋賀県  | 1                 |
| 京都府  | -                 |
| 大阪府  | 2                 |
| 兵庫県  | 2                 |
| 奈良県  | -                 |
| 和歌山県 | -                 |
| 鳥取県  | -                 |
| 島根県  | -                 |
| 岡山県  | -                 |
| 広島県  | 1                 |
| 山口県  | 1                 |
| 徳島県  | -                 |
| 香川県  | -                 |
| 愛媛県  | 1                 |
| 高知県  | -                 |
| 福岡県  | -                 |
| 佐賀県  | 1                 |
| 長崎県  | 2                 |
| 熊本県  | 1                 |
| 大分県  | -                 |
| 宮崎県  | -                 |
| 鹿児島県 | 1                 |
| 沖縄県  | 6                 |

## 獣医師が届出を行う感染症と対象動物

報告数・累積報告数, 疾病・都道府県別

2016年45週

|      | エボラ出血熱 |    | マールブルグ病 |    | ペスト      |         | 重症急性呼吸器症候群(SARS) |     |     |       |     |    | 細菌性赤痢 |    | ウエストナイル熱 |    | エキノコックス症 |    |
|------|--------|----|---------|----|----------|---------|------------------|-----|-----|-------|-----|----|-------|----|----------|----|----------|----|
|      | サル     |    | サル      |    | プレーリードッグ | イタチアナグマ |                  | タヌキ |     | ハクビシン |     | サル |       | 鳥類 |          | 犬  |          |    |
|      | 報告数    | 累積 | 報告数     | 累積 | 報告数      | 累積      | 報告数              | 累積  | 報告数 | 累積    | 報告数 | 累積 | 報告数   | 累積 | 報告数      | 累積 | 報告数      | 累積 |
| 総 数  | -      | -  | -       | -  | -        | -       | -                | -   | -   | -     | -   | -  | 5     | -  | -        | -  | 1        |    |
| 北海道  | -      | -  | -       | -  | -        | -       | -                | -   | -   | -     | -   | -  | -     | -  | -        | -  | 1        |    |
| 青森県  | -      | -  | -       | -  | -        | -       | -                | -   | -   | -     | -   | -  | -     | -  | -        | -  | -        |    |
| 岩手県  | -      | -  | -       | -  | -        | -       | -                | -   | -   | -     | -   | -  | -     | -  | -        | -  | -        |    |
| 宮城県  | -      | -  | -       | -  | -        | -       | -                | -   | -   | -     | -   | -  | -     | -  | -        | -  | -        |    |
| 秋田県  | -      | -  | -       | -  | -        | -       | -                | -   | -   | -     | -   | -  | -     | -  | -        | -  | -        |    |
| 山形県  | -      | -  | -       | -  | -        | -       | -                | -   | -   | -     | -   | -  | -     | -  | -        | -  | -        |    |
| 福島県  | -      | -  | -       | -  | -        | -       | -                | -   | -   | -     | -   | -  | -     | -  | -        | -  | -        |    |
| 茨城県  | -      | -  | -       | -  | -        | -       | -                | -   | -   | -     | -   | -  | 3     | -  | -        | -  | -        |    |
| 栃木県  | -      | -  | -       | -  | -        | -       | -                | -   | -   | -     | -   | -  | -     | -  | -        | -  | -        |    |
| 群馬県  | -      | -  | -       | -  | -        | -       | -                | -   | -   | -     | -   | -  | -     | -  | -        | -  | -        |    |
| 埼玉県  | -      | -  | -       | -  | -        | -       | -                | -   | -   | -     | -   | -  | -     | -  | -        | -  | -        |    |
| 千葉県  | -      | -  | -       | -  | -        | -       | -                | -   | -   | -     | -   | -  | -     | -  | -        | -  | -        |    |
| 東京都  | -      | -  | -       | -  | -        | -       | -                | -   | -   | -     | -   | -  | -     | -  | -        | -  | -        |    |
| 神奈川県 | -      | -  | -       | -  | -        | -       | -                | -   | -   | -     | -   | -  | -     | -  | -        | -  | -        |    |
| 新潟県  | -      | -  | -       | -  | -        | -       | -                | -   | -   | -     | -   | -  | -     | -  | -        | -  | -        |    |
| 富山県  | -      | -  | -       | -  | -        | -       | -                | -   | -   | -     | -   | -  | -     | -  | -        | -  | -        |    |
| 石川県  | -      | -  | -       | -  | -        | -       | -                | -   | -   | -     | -   | -  | -     | -  | -        | -  | -        |    |
| 福井県  | -      | -  | -       | -  | -        | -       | -                | -   | -   | -     | -   | -  | -     | -  | -        | -  | -        |    |
| 山梨県  | -      | -  | -       | -  | -        | -       | -                | -   | -   | -     | -   | -  | -     | -  | -        | -  | -        |    |
| 長野県  | -      | -  | -       | -  | -        | -       | -                | -   | -   | -     | -   | -  | 2     | -  | -        | -  | -        |    |
| 岐阜県  | -      | -  | -       | -  | -        | -       | -                | -   | -   | -     | -   | -  | -     | -  | -        | -  | -        |    |
| 静岡県  | -      | -  | -       | -  | -        | -       | -                | -   | -   | -     | -   | -  | -     | -  | -        | -  | -        |    |
| 愛知県  | -      | -  | -       | -  | -        | -       | -                | -   | -   | -     | -   | -  | -     | -  | -        | -  | -        |    |
| 三重県  | -      | -  | -       | -  | -        | -       | -                | -   | -   | -     | -   | -  | -     | -  | -        | -  | -        |    |
| 滋賀県  | -      | -  | -       | -  | -        | -       | -                | -   | -   | -     | -   | -  | -     | -  | -        | -  | -        |    |
| 京都府  | -      | -  | -       | -  | -        | -       | -                | -   | -   | -     | -   | -  | -     | -  | -        | -  | -        |    |
| 大阪府  | -      | -  | -       | -  | -        | -       | -                | -   | -   | -     | -   | -  | -     | -  | -        | -  | -        |    |
| 兵庫県  | -      | -  | -       | -  | -        | -       | -                | -   | -   | -     | -   | -  | -     | -  | -        | -  | -        |    |
| 奈良県  | -      | -  | -       | -  | -        | -       | -                | -   | -   | -     | -   | -  | -     | -  | -        | -  | -        |    |
| 和歌山県 | -      | -  | -       | -  | -        | -       | -                | -   | -   | -     | -   | -  | -     | -  | -        | -  | -        |    |
| 鳥取県  | -      | -  | -       | -  | -        | -       | -                | -   | -   | -     | -   | -  | -     | -  | -        | -  | -        |    |
| 島根県  | -      | -  | -       | -  | -        | -       | -                | -   | -   | -     | -   | -  | -     | -  | -        | -  | -        |    |
| 岡山県  | -      | -  | -       | -  | -        | -       | -                | -   | -   | -     | -   | -  | -     | -  | -        | -  | -        |    |
| 広島県  | -      | -  | -       | -  | -        | -       | -                | -   | -   | -     | -   | -  | -     | -  | -        | -  | -        |    |
| 山口県  | -      | -  | -       | -  | -        | -       | -                | -   | -   | -     | -   | -  | -     | -  | -        | -  | -        |    |
| 徳島県  | -      | -  | -       | -  | -        | -       | -                | -   | -   | -     | -   | -  | -     | -  | -        | -  | -        |    |
| 香川県  | -      | -  | -       | -  | -        | -       | -                | -   | -   | -     | -   | -  | -     | -  | -        | -  | -        |    |
| 愛媛県  | -      | -  | -       | -  | -        | -       | -                | -   | -   | -     | -   | -  | -     | -  | -        | -  | -        |    |
| 高知県  | -      | -  | -       | -  | -        | -       | -                | -   | -   | -     | -   | -  | -     | -  | -        | -  | -        |    |
| 福岡県  | -      | -  | -       | -  | -        | -       | -                | -   | -   | -     | -   | -  | -     | -  | -        | -  | -        |    |
| 佐賀県  | -      | -  | -       | -  | -        | -       | -                | -   | -   | -     | -   | -  | -     | -  | -        | -  | -        |    |
| 長崎県  | -      | -  | -       | -  | -        | -       | -                | -   | -   | -     | -   | -  | -     | -  | -        | -  | -        |    |
| 熊本県  | -      | -  | -       | -  | -        | -       | -                | -   | -   | -     | -   | -  | -     | -  | -        | -  | -        |    |
| 大分県  | -      | -  | -       | -  | -        | -       | -                | -   | -   | -     | -   | -  | -     | -  | -        | -  | -        |    |
| 宮崎県  | -      | -  | -       | -  | -        | -       | -                | -   | -   | -     | -   | -  | -     | -  | -        | -  | -        |    |
| 鹿児島県 | -      | -  | -       | -  | -        | -       | -                | -   | -   | -     | -   | -  | -     | -  | -        | -  | -        |    |
| 沖縄県  | -      | -  | -       | -  | -        | -       | -                | -   | -   | -     | -   | -  | -     | -  | -        | -  | -        |    |

報告数・累積報告数, 疾病・都道府県別 2016年45週

|      | 結核  |    | 鳥インフルエンザ(H5N1又はH7N9) |    | 中東呼吸器症候群(MERS) |    |
|------|-----|----|----------------------|----|----------------|----|
|      | サル  |    | 鳥類                   |    | ヒトコブラクダ        |    |
|      | 報告数 | 累積 | 報告数                  | 累積 | 報告数            | 累積 |
| 総数   | -   | -  | -                    | -  | -              | -  |
| 北海道  | -   | -  | -                    | -  | -              | -  |
| 青森県  | -   | -  | -                    | -  | -              | -  |
| 岩手県  | -   | -  | -                    | -  | -              | -  |
| 宮城県  | -   | -  | -                    | -  | -              | -  |
| 秋田県  | -   | -  | -                    | -  | -              | -  |
| 山形県  | -   | -  | -                    | -  | -              | -  |
| 福島県  | -   | -  | -                    | -  | -              | -  |
| 茨城県  | -   | -  | -                    | -  | -              | -  |
| 栃木県  | -   | -  | -                    | -  | -              | -  |
| 群馬県  | -   | -  | -                    | -  | -              | -  |
| 埼玉県  | -   | -  | -                    | -  | -              | -  |
| 千葉県  | -   | -  | -                    | -  | -              | -  |
| 東京都  | -   | -  | -                    | -  | -              | -  |
| 神奈川県 | -   | -  | -                    | -  | -              | -  |
| 新潟県  | -   | -  | -                    | -  | -              | -  |
| 富山県  | -   | -  | -                    | -  | -              | -  |
| 石川県  | -   | -  | -                    | -  | -              | -  |
| 福井県  | -   | -  | -                    | -  | -              | -  |
| 山梨県  | -   | -  | -                    | -  | -              | -  |
| 長野県  | -   | -  | -                    | -  | -              | -  |
| 岐阜県  | -   | -  | -                    | -  | -              | -  |
| 静岡県  | -   | -  | -                    | -  | -              | -  |
| 愛知県  | -   | -  | -                    | -  | -              | -  |
| 三重県  | -   | -  | -                    | -  | -              | -  |
| 滋賀県  | -   | -  | -                    | -  | -              | -  |
| 京都府  | -   | -  | -                    | -  | -              | -  |
| 大阪府  | -   | -  | -                    | -  | -              | -  |
| 兵庫県  | -   | -  | -                    | -  | -              | -  |
| 奈良県  | -   | -  | -                    | -  | -              | -  |
| 和歌山県 | -   | -  | -                    | -  | -              | -  |
| 鳥取県  | -   | -  | -                    | -  | -              | -  |
| 島根県  | -   | -  | -                    | -  | -              | -  |
| 岡山県  | -   | -  | -                    | -  | -              | -  |
| 広島県  | -   | -  | -                    | -  | -              | -  |
| 山口県  | -   | -  | -                    | -  | -              | -  |
| 徳島県  | -   | -  | -                    | -  | -              | -  |
| 香川県  | -   | -  | -                    | -  | -              | -  |
| 愛媛県  | -   | -  | -                    | -  | -              | -  |
| 高知県  | -   | -  | -                    | -  | -              | -  |
| 福岡県  | -   | -  | -                    | -  | -              | -  |
| 佐賀県  | -   | -  | -                    | -  | -              | -  |
| 長崎県  | -   | -  | -                    | -  | -              | -  |
| 熊本県  | -   | -  | -                    | -  | -              | -  |
| 大分県  | -   | -  | -                    | -  | -              | -  |
| 宮崎県  | -   | -  | -                    | -  | -              | -  |
| 鹿児島県 | -   | -  | -                    | -  | -              | -  |
| 沖縄県  | -   | -  | -                    | -  | -              | -  |

感染症週報 第18巻 第45号 2016年11月28日発行  
 発行：国立感染症研究所  
 厚生労働省健康局結核感染症課  
 事務局：国立感染症研究所感染症疫学センター  
 〒162-8640東京都新宿区戸山1-23-1  
 TEL：03-5285-1111  
 FAX：03-5285-1129  
 URL：<http://www.nih.go.jp/niid/ja/from-idsc.html>  
 <国立感染症研究所 感染症疫学センター>  
<http://www.mhlw.go.jp/>  
 <厚生労働省>  
<http://www.forth.go.jp/>  
 <旅行者のための海外感染症情報(厚生労働省検疫所)>

本週報は、感染症法に基づくものであり、全国の医療従事者、定点医療機関、保健所、保健所設置市、特別区、都道府県、地方衛生研究所、検疫所の皆様のご協力を得て、国立感染症研究所感染症疫学センターにおいて編集したものです。

また、本週報は速報性を重視しておりますので、今後調査などの結果に応じて、若干の変更が生じることがありますが、その場合には週報上にて訂正させていただきます。

「感染症の話」及び「読者のコーナー」の回答欄の内容に関する責は、それぞれの執筆者及び回答者に属しますが、内容に関するご質問、ご意見については事務局でお受けいたします。

なお、週報の内容について、学術的研究、あるいは公衆衛生活動にかかわる業務以外の目的においては、無断転載を禁じます。